



BOLETÍN ESTADÍSTICO 2024

II Trimestre

**Casos de competencia de la Procuraduría Pública Especializada
en Delitos de Corrupción**

BOLETÍN ESTADÍSTICO 2024 – II Trimestre

YUDITH VILLEGAS ESPINOZA

Procuradora Pública Especializada en Delitos de Corrupción (e)

JOSÉ LUIS REQUIZ ESPINOZA

Coordinador Nacional

Coordinador (e) de la Unidad de Análisis de información

Responsables de la elaboración:

- Cesar Augusto Larrea Falen
Analista en procesamiento de la información
- Karin Yolanda Sánchez Noel
Asistente en procesamiento de información
- Carmen Rosa Campos Ormeño
Analista III de comunicaciones
- John Palomino Ramirez
Coordinador de la Unidad Económica y Cooperación Internacional (URECI)

Editado por:

Procuraduría Pública Especializada en Delitos de Corrupción (PPEDC)

Unidad de Análisis de Información (UAI)

Av. Arequipa N.º 5060 – 5070, Miraflores

Central telefónica: (511) 204-8020 anexo 1433

<https://procuraduriaanticorruptcion.minjus.gob.pe/>

Publicado en julio 2024

Índice

Presentación	5
Resumen	6
1. Estructura orgánica.....	7
2. Información a nivel nacional.....	8
2.1 Casos en trámite de la PPEDC	8
2.1.1 Evolución de casos en trámite.....	8
2.1.2 Por departamento	9
2.1.3 Por delitos de corrupción.....	10
2.1.4 Por entidad agraviada.....	11
2.1.5 Por importancia.....	12
2.1.6 Por etapa procesal	13
2.1.7 Por género.....	14
2.1.8 Casos nuevos ingresados a nivel nacional	15
2.1.9 Presentación de denuncias	16
2.1.10 Solicitud de medidas cautelares	17
2.2 Reparación civil	18
2.2.1 Reparación civil impuesta, cobrada y por cobrar	18
2.2.2 Cobro de reparación civil	19
2.2.3 Cantidad de nuevas sentencias y/o Autos de sobreseimiento consentidos y/o ejecutoriados y/o Actas Fiscales de principios de oportunidad que fijan una reparación civil a favor del Estado peruano.....	21
3. Información por sede	23
3.1 Arequipa	23
3.2 Atalaya	25
3.3 Ayacucho	27
3.4 Amazonas.....	29
3.5 Ancash	31
3.6 Apurímac	33
3.7 Bagua.....	35
3.8 Cajamarca	37
3.9 Callao	39
3.10 Cañete.....	41
3.11 Chincha	43
3.12 Cusco	45

3.13 Del Santa	47
3.14 Huancavelica	49
3.15 Huánuco	51
3.16 Huaura	53
3.17 Ica	55
3.18 Junín	57
3.19 La Libertad	59
3.20 Lambayeque	61
3.21 Lima (Sede central)	63
3.22 La Convención	65
3.23 Lima Norte	67
3.24 Lima Sur	69
3.25 Loreto	71
3.26 Madre de Dios	73
3.27 Moquegua	75
3.28 Moyobamba	77
3.29 Pasco	79
3.30 Piura	81
3.31 Puno	83
3.32 San Martín	85
3.33 Sullana	87
3.34 Tacna	89
3.35 Tumbes	91
3.36 Ucayali	93
3.37 Yurimaguas	95

Presentación

La Procuraduría Pública Especializada en Delitos de Corrupción (PPEDC) es un órgano de línea de la Procuraduría General del Estado que forma parte del Sistema Administrativo de Defensa Jurídica del Estado, el cual fue reestructurado mediante Decreto Legislativo N.º 1326 y su reglamento aprobado mediante Decreto Supremo N.º 018-2019-JUS.

La PPECDC tiene como función principal la defensa de los derechos e intereses del Estado ante instancias jurisdiccionales en los procesos que tienen que ver con la comisión de los ilícitos penales contemplados en las secciones II, III y IV del Capítulo II del Título XVIII del Libro Segundo del Código Penal.

Sin embargo, la tarea de la PPECDC no solo se circunscribe en la defensa de los derechos e intereses del Estado; consiste también en generar evidencia estadística sobre la corrupción, con la finalidad de describir el problema, tomando como referencia la estrategia de sanción penal implementado por el Estado para combatir este fenómeno que, en la actualidad, constituye el principal motivo de preocupación de la población peruana.

En el presente boletín estadístico, se sistematiza información extraída de 54,889 casos penales por delitos de corrupción, agrupándolos por tipología, etapa procesal, concentración territorial, entidad agraviada, entre otros, desde una perspectiva nacional y descentralizada.

En nuestro país, la corrupción sigue siendo la mayor preocupación de la ciudadanía y se visibiliza de diversas formas: sobornos, coimas, el cobro por beneficios, entre otros. De acuerdo al documento “Perú: Percepción Ciudadana sobre Gobernabilidad, Democracia y Confianza en las Instituciones” que proviene de la Encuesta Nacional de Hogares sobre condiciones de vida y pobreza, del Módulo de Opinión: Gobernabilidad, Democracia y Transparencia del Instituto Nacional de Estadística e Informática (INEI), en el semestre Octubre 2023 – Marzo 2024, la corrupción sigue siendo el principal problema que viene afectando al país, siendo así que el 54,6% de la población, considera a la corrupción como la principal preocupación, incrementándose en 0,4 puntos porcentuales comparado con igual semestre del año anterior.¹

¹ [5622287-peru-percepcion-ciudadana-sobre-gobernabilidad-democracia-y-confianza-en-las-instituciones-octubre-2023-marzo-2024.pdf \(www.gob.pe\)](https://www.gob.pe/s3/documentos-publicos-downloads/5622287-peru-percepcion-ciudadana-sobre-gobernabilidad-democracia-y-confianza-en-las-instituciones-octubre-2023-marzo-2024.pdf)

Resumen

El presente boletín estadístico muestra información sobre los casos penales por delitos de corrupción a nivel nacional en los cuales la PPEDC, a través de sus 37 sedes a nivel nacional, ejerce la defensa técnica de los intereses de las entidades públicas agraviadas, con la finalidad de lograr el pago de una reparación civil justa y proporcional al daño causado por el acto de corrupción.

En base a una data de más de 54,889 casos penales, presenta información sistematizada sobre los delitos de corrupción con mayor incidencia a nivel nacional y por departamentos, tales como el peculado, colusión, negociación o aprovechamiento del cargo, cohecho, malversación, tráfico de influencias, concusión, cobro indebido, entre otros.

También presenta evidencia respecto del estado procesal de los expedientes penales, así como las entidades públicas agraviadas. De igual forma, por nivel de importancia, que pueden ser calificados como A+ (casos emblemáticos), A (casos importantes), B (casos de menor importancia) y de aquellos que se encuentran con sentencia definitiva y en proceso de cobro de la reparación civil impuesta.

Además, se puede apreciar información sobre la reparación civil a favor del Estado impuestas en las sentencias condenatorias, así como el cobro realizado a la fecha a nivel nacional.

Cabe mencionar que la PPEDC cuenta con un Sistema de Control de Procesos Judiciales para las procuradurías (SICPROJ), en donde se registra información a detalle sobre las denuncias, carpetas fiscales y/o expedientes penales.

1. Estructura orgánica

La PPEDC, según la estructura organizacional vigente, cuenta con 37 sedes a nivel nacional distribuidas de la siguiente manera: una sede principal ubicada en Lima, 18 procuradurías públicas descentralizadas en los departamentos con mayores índices de corrupción en el país, 9 coordinaciones regionales y 9 oficinas descentralizadas.

Tabla N.º 01
SEDES DE LA PPEDC

N.º	Tipo	Sede
1	PROCURADURÍA	Ancash
2	PROCURADURÍA	Arequipa
3	PROCURADURÍA	Ayacucho
4	PROCURADURÍA	Cajamarca
5	PROCURADURÍA	Callao
6	PROCURADURÍA	Cusco
7	PROCURADURÍA	Del Santa
8	PROCURADURÍA	Ica
9	PROCURADURÍA	Junín
10	PROCURADURÍA	La Libertad
11	PROCURADURÍA	Lambayeque
12	PROCURADURÍA	Lima (Sede Central)
13	PROCURADURÍA	Loreto
14	PROCURADURÍA	Madre de Dios
15	PROCURADURÍA	Moquegua
16	PROCURADURÍA	Piura
17	PROCURADURÍA	Puno
18	PROCURADURÍA	San Martín
19	PROCURADURÍA	Ucayali
20	COORDINACIÓN REGIONAL	Amazonas
21	COORDINACIÓN REGIONAL	Apurímac
22	COORDINACIÓN REGIONAL	Cañete
23	COORDINACIÓN REGIONAL	Huancavelica
24	COORDINACIÓN REGIONAL	Huánuco
25	COORDINACIÓN REGIONAL	Huaura
26	COORDINACIÓN REGIONAL	Pasco
27	COORDINACIÓN REGIONAL	Tacna
28	COORDINACIÓN REGIONAL	Tumbes
29	OFICINA	Atalaya
30	OFICINA	Bagua
31	OFICINA	Chincha
32	OFICINA	La Convención
33	OFICINA	Lima Norte
34	OFICINA	Lima Sur
35	OFICINA	Moyobamba
36	OFICINA	Sullana
37	OFICINA	Yurimaguas

Fuente: Procuraduría Pública Especializada en Delitos de Corrupción (PPEDC)
Elaboración: Procuraduría Pública Especializada en Delitos de Corrupción (PPEDC)

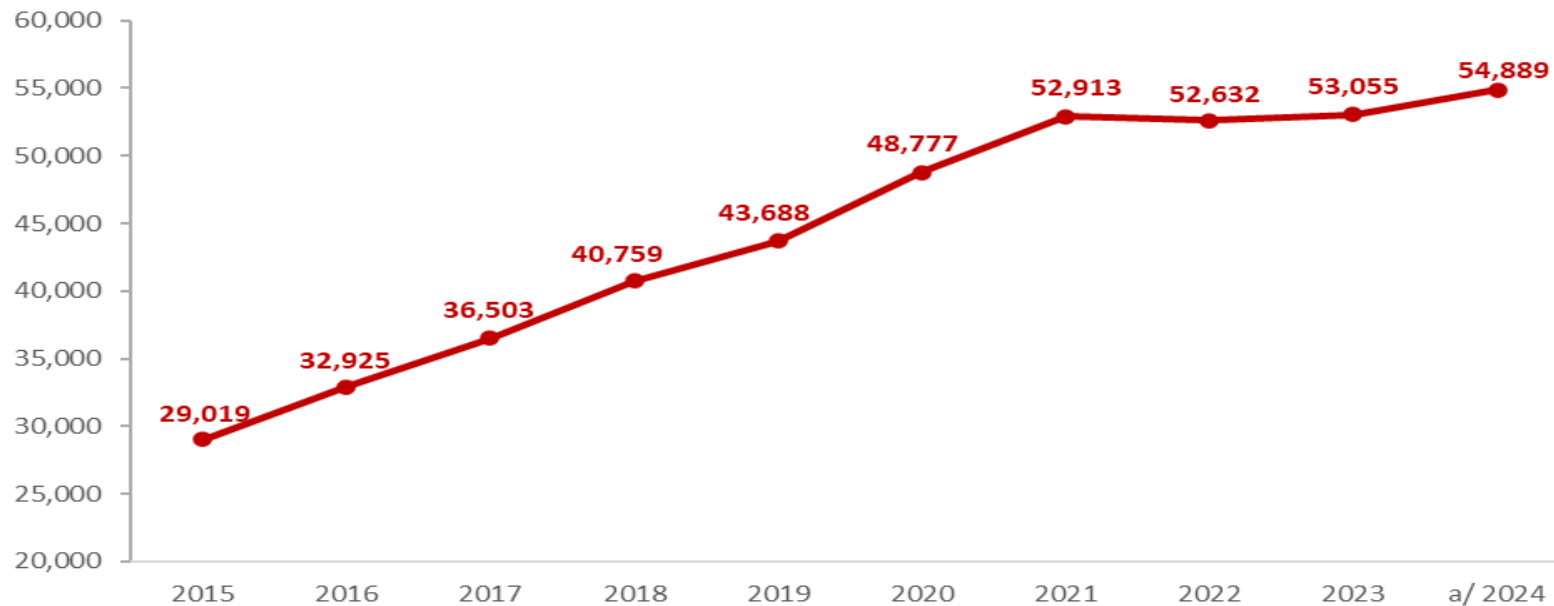
2. Información a nivel nacional

2.1 Casos en trámite de la PPEDC

2.1.1 Evolución de casos en trámite

Al cierre de junio 2024 se cuenta con 54,889 casos en trámite a nivel nacional, lo que significa un incremento de 1,053 (Mil cincuenta y tres) casos con respecto a marzo 2024

Gráfico N.º 01
PERÚ: EVOLUCIÓN DE CASOS EN TRÁMITE, A JUNIO 2024
(Cantidad)



a/ Con información a junio 2024

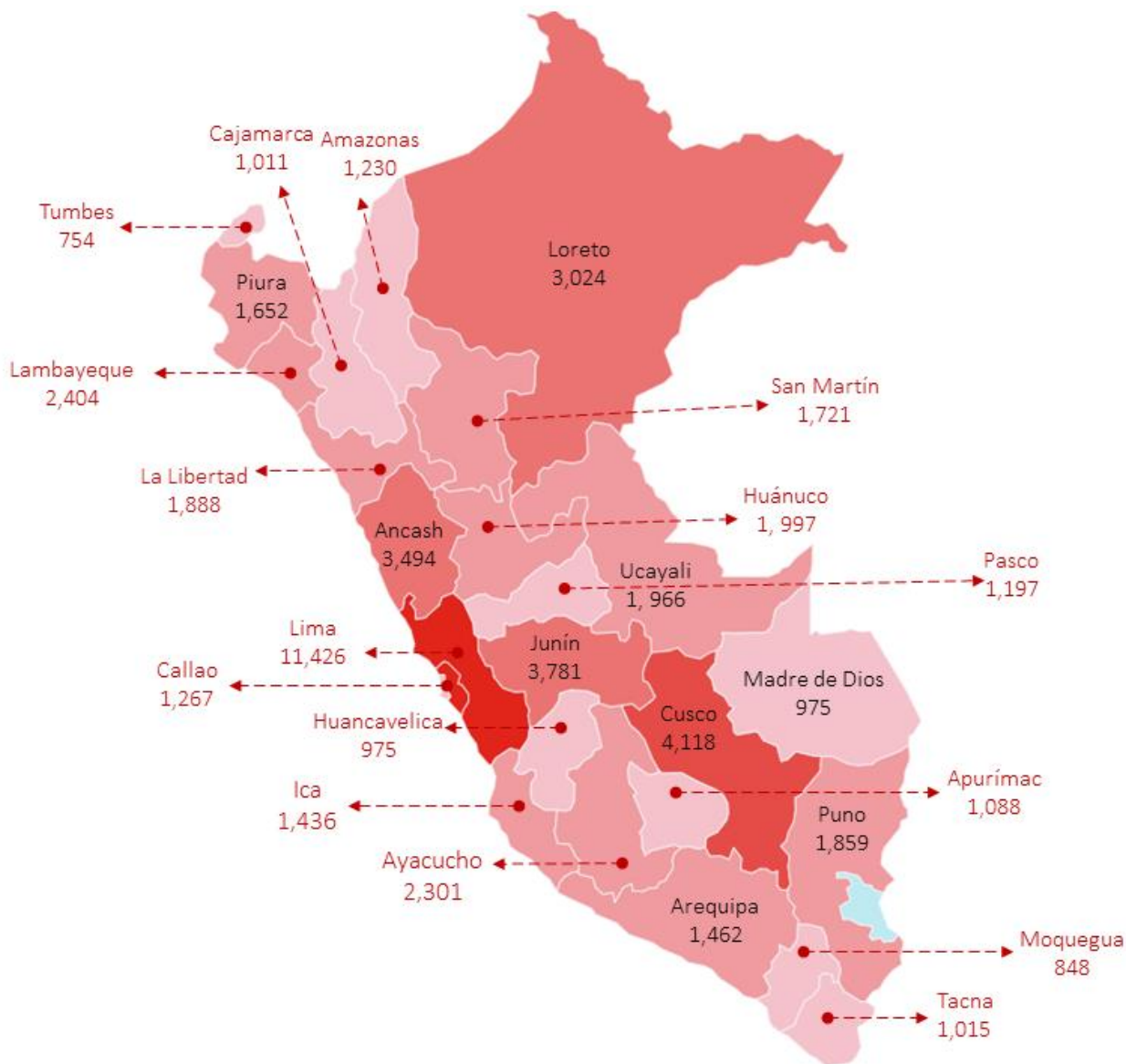
Fuente: Procuraduría Pública Especializada en Delitos de Corrupción (PPEDC)

Elaboración: Procuraduría Pública Especializada en Delitos de Corrupción (PPEDC)

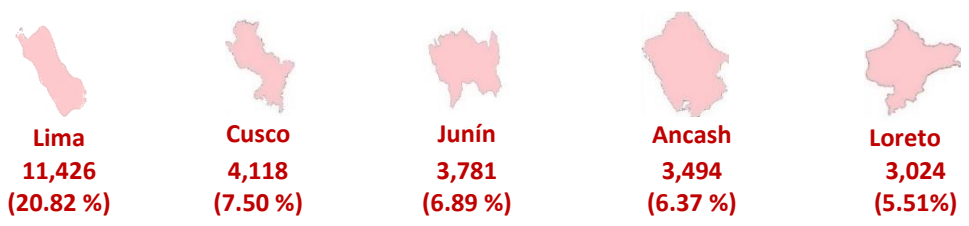
2.1.2 Por departamento

Figura N.º 01
PERÚ: CASOS EN TRÁMITE POR DEPARTAMENTOS A JUNIO 2024

Al cierre de junio del 2024 la Procuraduría Pública Especializada en Delitos de Corrupción (PPEDC) registró 54,889 (Cincuenta y cuatro mil ochocientos ochenta y nueve) casos en materia penal, los departamentos de Lima, Cusco, Junín, Ancash y Loreto concentran el 47,08 % número de casos a nivel nacional.



PRINCIPALES DEPARTAMENTOS CON MAYOR NUMERO DE CASOS



2.1.3 Por delitos de corrupción

En función al universo de casos en trámite, el delito con más incidencia es el de peculado con 19,836 casos (Diecinueve mil ochocientos treinta y seis), seguido de colusión con 13,375 casos (Trece mil trescientos setenta y cinco) y negociación o aprovechamiento del cargo con 10,349 procesos (Diez mil trescientos cuarenta y nueve).

Tabla N.º 02
PERÚ: CASOS EN TRÁMITE POR DELITOS DE CORRUPCIÓN, A JUNIO 2024
(Cantidad)

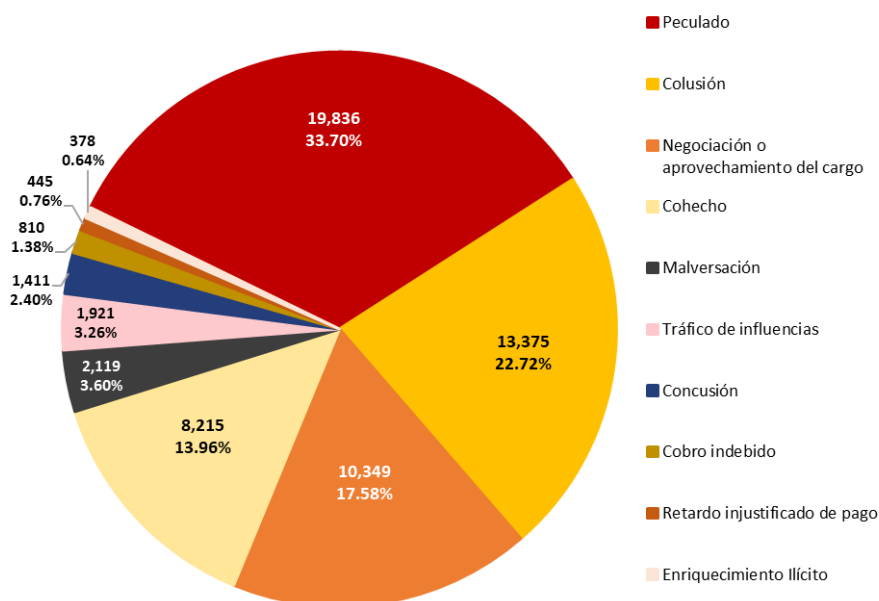
N.º	Delitos	N.º de casos
1	Peculado	19,836
2	Colusión	13,375
3	Negociación o aprovechamiento del cargo	10,349
4	Cohecho	8,215
5	Malversación	2,119
6	Tráfico de influencias	1,921
7	Concusión	1,411
8	Cobro indebido	810
9	Retardo injustificado de pago	445
10	Enriquecimiento Ilícito	378

Nota: Por cada caso puede existir uno o más delitos

Fuente: Procuraduría Pública Especializada en Delitos de Corrupción (PPEDC)

Elaboración: Procuraduría Pública Especializada en Delitos de Corrupción (PPEDC)

Gráfico N.º 02
PERÚ: CASOS EN TRÁMITE POR DELITOS DE CORRUPCIÓN, A JUNIO 2024
(Cantidad y porcentaje)



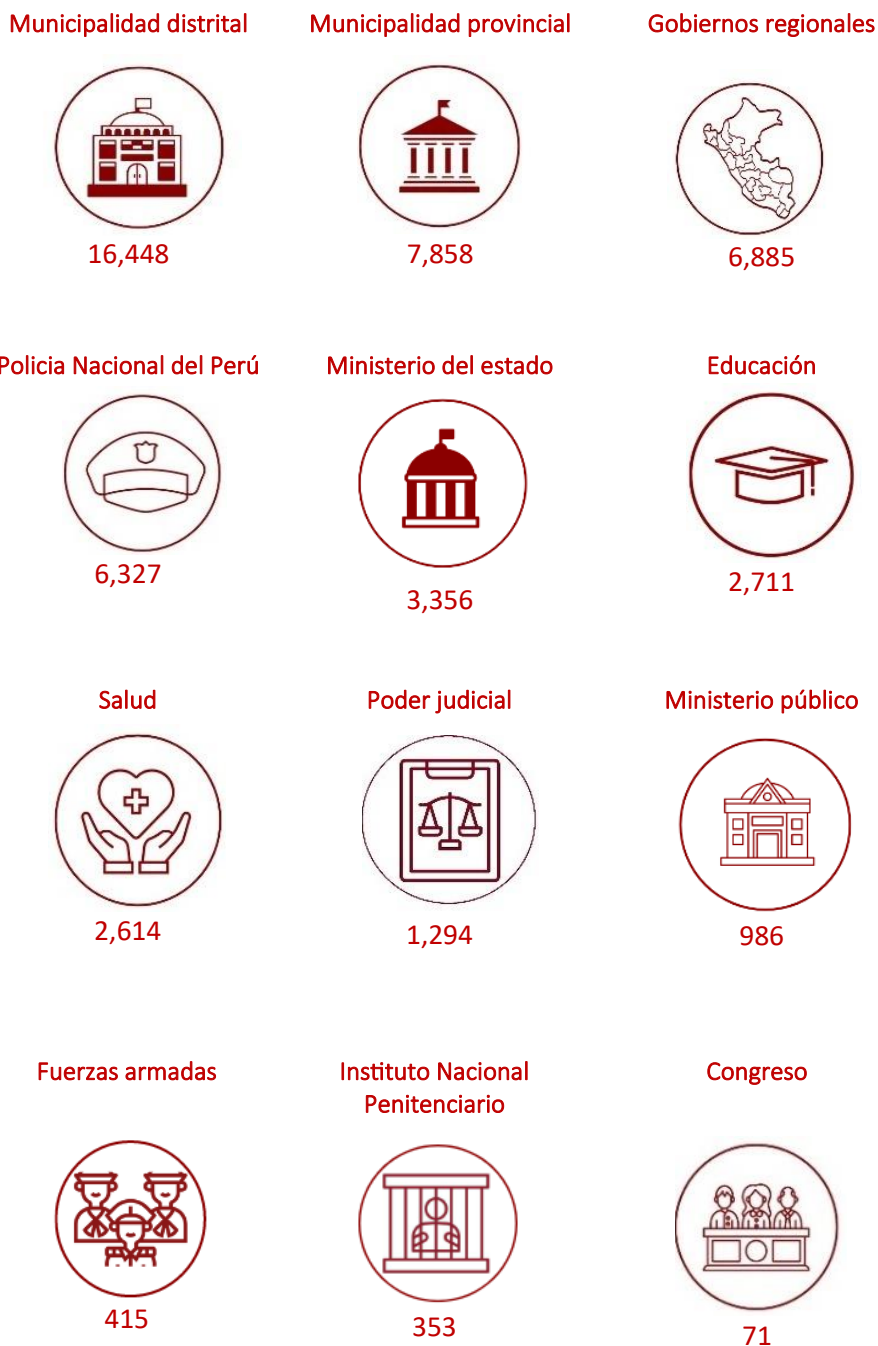
Nota: Por cada caso puede existir uno o más delitos

Fuente: Procuraduría Pública Especializada en Delitos de Corrupción (PPEDC)

Elaboración: Procuraduría Pública Especializada en Delitos de Corrupción (PPEDC)

2.1.4 Por entidad agraviada

Figura N.º 02
PERÚ: ENTIDADES AGRAVIADAS CON MAYOR CANTIDAD DE CASOS DE CORRUPCIÓN

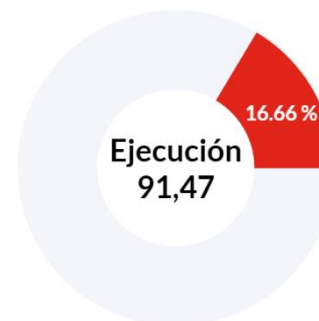
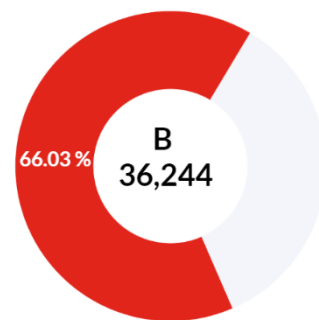
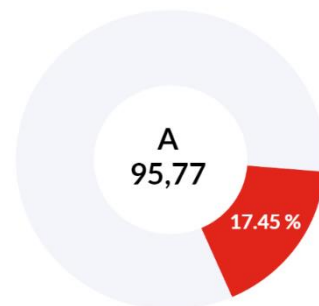
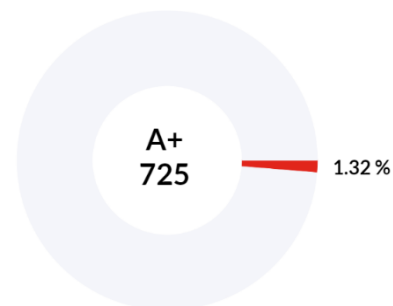


De los sectores que se muestran en la figura N.º 02, en el sector salud se incluyen todos los establecimientos de salud a nivel nacional, en educación se encuentran todas las instituciones educativas públicas de educación básica y superior y en las fuerzas armadas se considera a la Marina de Guerra del Perú, Ejército del Perú y la Fuerza Aérea del Perú.

2.1.5 Por importancia

Tabla N.º 03
PERÚ: CLASIFICACIÓN DE CASOS EN TRÁMITE POR IMPORTANCIA
 (Cantidad)

Sedes	A+	A	B	Ejecución	Total
Total	725	9,577	36,244	9,147	54,889
Amazonas	4	75	321	66	463
Ancash	73	184	2,141	217	2,577
Apurímac	10	20	749	329	1,088
Arequipa	11	91	1,123	268	1,462
Atalaya	1	13	219	11	244
Ayacucho	21	175	1,724	402	2,301
Bagua	5	125	532	111	767
Cajamarca	2	211	606	202	1,011
Callao	32	258	731	267	1,267
Cañete	9	153	629	135	921
Lima (Sede central)	68	1,585	3,285	1,739	6,585
Chincha	4	11	188	50	246
Cusco	44	443	1,998	132	2,597
Del Santa	11	247	501	238	917
Huancavelica	18	127	627	234	975
Huánuco	34	211	1,543	242	1,997
Huaura	12	634	535	122	1,277
Ica	1	4	1,129	60	1,190
Junín	48	798	2,496	480	3,781
La Convención	9	186	1,269	87	1,521
La Libertad	6	2	1,701	199	1,888
Lambayeque	26	54	2,066	314	2,404
Lima Norte	17	66	577	848	1,494
Lima Sur	12	142	466	552	1,149
Loreto	27	1,212	1,311	243	2,782
Madre de Dios	19	246	604	126	975
Moquegua	7	41	678	140	848
Moyobamba	3	161	284	74	516
Pasco	34	463	592	117	1,197
Piura	25	537	501	160	1,207
Puno	45	481	1,069	295	1,859
San Martín	7	112	898	193	1,205
Sullana	10	80	322	40	445
Tacna	12	34	875	106	1,015
Tumbes	49	207	442	75	754
Ucayali	6	125	1,371	237	1,722
Yurimaguas	3	63	141	36	242



Fuente: Procuraduría Pública Especializada En Delitos De Corrupción (PPEDC)
 Elaboración: Procuraduría Pública Especializada En Delitos De Corrupción (PPEDC)

2.1.6 Por etapa procesal

Conforme al nuevo modelo procesal, son tres las etapas del proceso penal común en las cuales la PPEDC viene participando en la defensa jurídica del Estado. Es necesario señalar que de los 3,271 (Tres mil doscientos setenta y uno) casos tramitados con el Código de Procedimientos Penales (Antiguo Código) 2,286 (Dos mil doscientos ochenta y seis) se encuentran en ejecución de sentencia.

Tabla N.º 04
PERÚ: CLASIFICACIÓN DE CASOS EN TRÁMITE POR ETAPA PROCESAL
(Cantidad)

PENAL	54,776
NUEVO CODIGO	51,509
Denuncia	674
Diligencia preliminar	23,846
Incoación	70
Investigación formalizada	8,008
Etapa intermedia	6,336
Juzgamiento	4,914
Juicio inmediato	48
Apelación	1,121
Casación	669
Ejecución de sentencia	6,864
Reservado	37
No registra	127
ANT. CODIGO	3,271
Denuncia	52
Instrucción	150
Acusación	64
Juicio oral	468
Apelación	34
Revisión de sentencia	3
Recurso de nulidad	126
Ejecución de sentencia	2,286
Reservado	119
No registra	60
EXTINCION DE DOMINIO	115
NUEVO CODIGO	115
Indagación patrimonial	101
Etapa judicial	14
Total	54,889

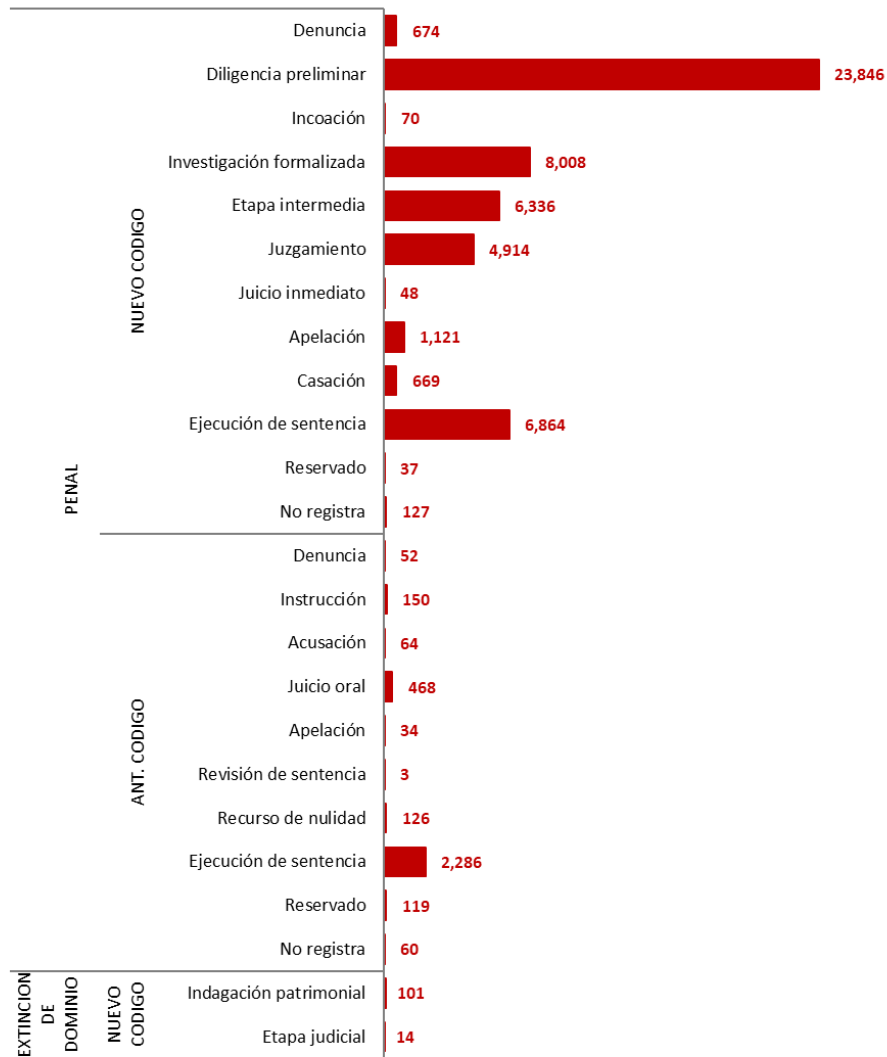
Nota: Cada caso puede estar parcialmente en más de una etapa procesal

Fuente: Procuraduría Pública Especializada en Delitos de Corrupción (PPEDC)

Elaboración: Procuraduría Pública Especializada en Delitos de Corrupción (PPEDC)

Así también, se puede apreciar que del total de casos en trámite con el nuevo Código Procesal Penal 23,846 (Veintitrés mil ochocientos cuarenta y seis) se encuentran en diligencias preliminares; en investigación formalizada 8,008 (Ocho mil y ocho) y en ejecución de sentencia 6,864 (Seis mil ochocientos sesenta y cuatro) casos.

Gráfico N.º 03
PERÚ: CASOS EN TRÁMITE POR ETAPA PROCESAL, A JUNIO 2024
(Cantidad)



Fuente: Procuraduría Pública Especializada en Delitos de Corrupción (PPEDC)
 Elaboración: Procuraduría Pública Especializada en Delitos de Corrupción (PPEDC)

2.1.7 Por género

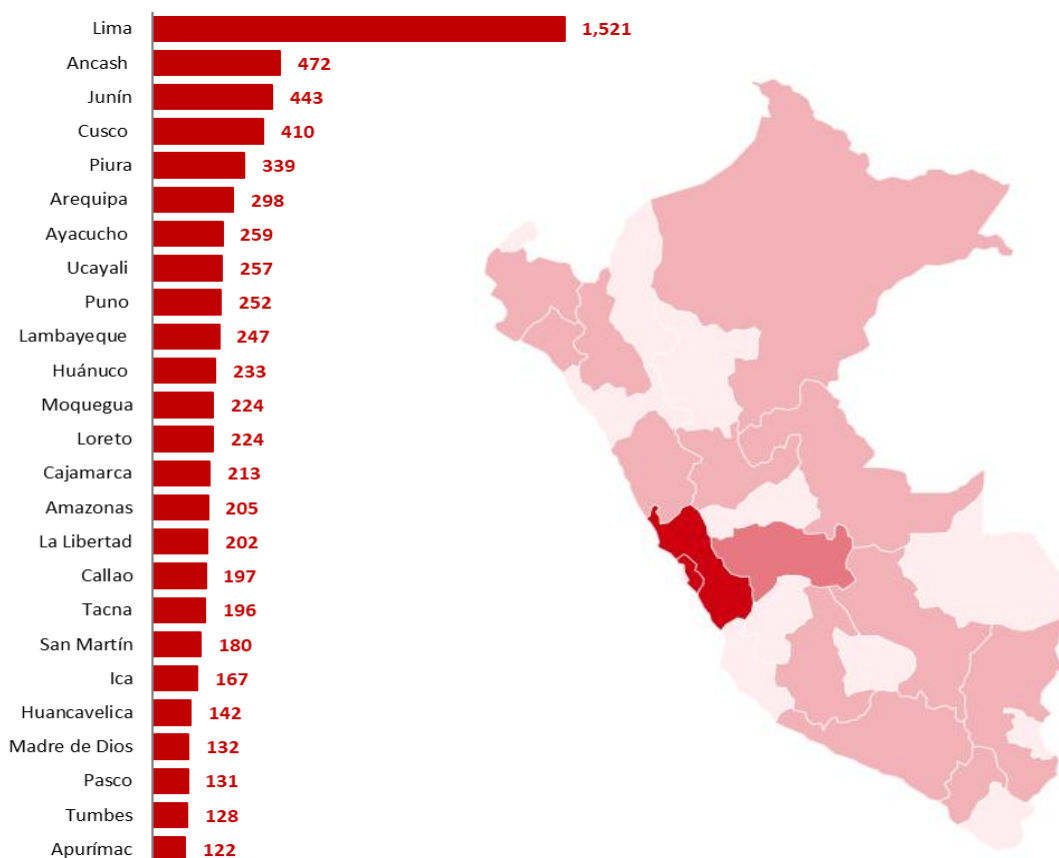


Del universo de casos registrados, 130,039 (Ciento treinta mil treinta y nueve) son mujeres y 177,320 (Ciento setenta y siete mil trescientos veinte) son hombres. La diferencia de casos corresponde a procesos contra los que resulten responsables.

2.1.8 Casos nuevos ingresados a nivel nacional

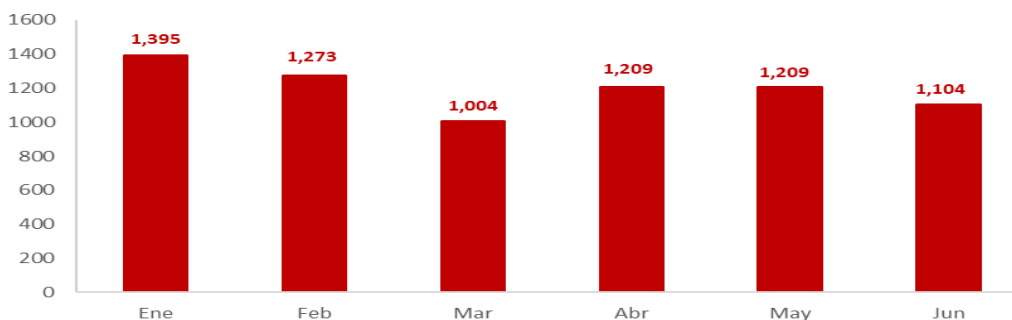
En lo que va del 2024 (enero-junio), ingresaron a la Procuraduría Pública Especializada en Delitos de Corrupción 7, 194 (Siete mil ciento noventa y cuatro) casos nuevos a nivel nacional, tal como se muestra en el gráfico N.º 04. Siendo las regiones de Lima (21.14 %), Ancash (6.56 %), Junín (6.16 %), Cusco (5.70 %) y Piura (4.71 %) las que cuentan con mayor cantidad de casos nuevos.

Gráfico N.º 04
PERÚ: CASOS NUEVOS INGRESADOS, ENERO – JUNIO 2024
(Cantidad)



Fuente: Procuraduría Pública Especializada en Delitos de Corrupción (PPEDC)
Elaboración: Procuraduría Pública Especializada en Delitos de Corrupción (PPEDC)

Gráfico N.º 05
PERÚ: EVOLUCIÓN MENSUAL DE CASOS NUEVOS INGRESADOS, ENERO – JUNIO 2024
(Cantidad)



Fuente: Procuraduría Pública Especializada en Delitos de Corrupción (PPEDC)
Elaboración: Procuraduría Pública Especializada en Delitos de Corrupción (PPEDC)

Entre el primer y segundo trimestre, las entidades agraviadas con mayor número de casos nuevos fueron: Municipalidades distritales, Policía Nacional, Municipalidades provinciales, Gobiernos regionales y Educación como se visualiza en la tabla N.º05.

Tabla N.º 05
PERÚ: ENTIDADES AGRAVIADAS CON MAYOR NUMERO DE CASOS NUEVOS, 2024
(Cantidad)

Entidades agraviadas	2024		
	I Trim.	II Trim.	Total
Municipalidad distrital	888	839	1,727
Policia nacional	524	488	1,012
Municipalidad provincial	435	418	853
Gobierno regional	388	414	802
Educación	380	303	683

Fuente: Procuraduría Pública Especializada En Delitos De Corrupción (PPEDC)

Elaboración: Procuraduría Pública Especializada En Delitos De Corrupción (PPEDC)

2.1.9 Presentación de denuncias

Como parte del ejercicio de la defensa jurídica del Estado, los Procuradores Públicos a nivel nacional reciben y evalúan las denuncias que son presentadas por instituciones, funcionarios, servidores, ciudadanos y/o que son conocidas a través de medios de comunicación. Es así que luego de una investigación exhaustiva se solicita al Ministerio Público que inicie diligencias preliminares en diversos casos, alcanzándole los indicios reveladores y los elementos valorativos necesarios y suficientes para que las denuncias por actos de corrupción prosperen.

La Procuraduría Pública Especializada en Delitos de Corrupción, de enero a junio del 2024 presentó 711 denuncias ante el Ministerio Público a nivel nacional.

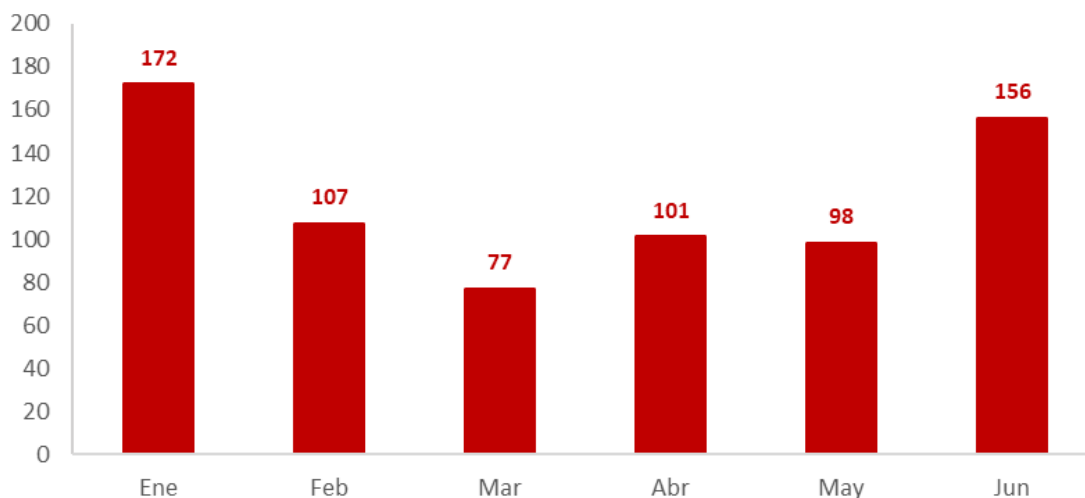
Tabla N.º 06
PERÚ: DENUNCIAS, ENERO – JUNIO 2024
(Cantidad)

Sede	Denuncias	Porcentaje
Total	711	100.00
Lima (Sede Central)	103	14.49
Junín	66	9.28
La Libertad	52	7.31
Ancash	45	6.33
Puno	36	5.06
Huánuco	35	4.92
Arequipa	34	4.78
Piura	32	4.50
Huancavelica	30	4.22
Cusco	28	3.94
Ucayali	25	3.52
Loreto	24	3.38
Moquegua	23	3.23
Lambayeque	22	3.09
Tacna	22	3.09
San Martín	21	2.95
Ica	19	2.67
Ayacucho	17	2.39
Callao	17	2.39
Tumbes	13	1.83
Pasco	12	1.69
Apurímac	11	1.55
Cajamarca	9	1.27
Madre De Dios	9	1.27
Amazonas	6	0.84

Fuente: Procuraduría Pública Especializada en Delitos de Corrupción (PPEDC)

Elaboración: Procuraduría Pública Especializada en Delitos de Corrupción (PPEDC)

Gráfico N.º 06
PERÚ: DENUNCIAS, ENERO – JUNIO 2024
(Cantidad)



Fuente: Procuraduría Pública Especializada en Delitos de Corrupción (PPEDC)
 Elaboración: Procuraduría Pública Especializada en Delitos de Corrupción (PPEDC)

2.1.10 Solicitud de medidas cautelares

Las medidas de coerción real están destinadas al efectivo cumplimiento del pago de la reparación civil, el objetivo de estas es evitar la libre disponibilidad de los bienes patrimoniales por parte del imputado y así asegurar el desarrollo y el resultado del proceso.

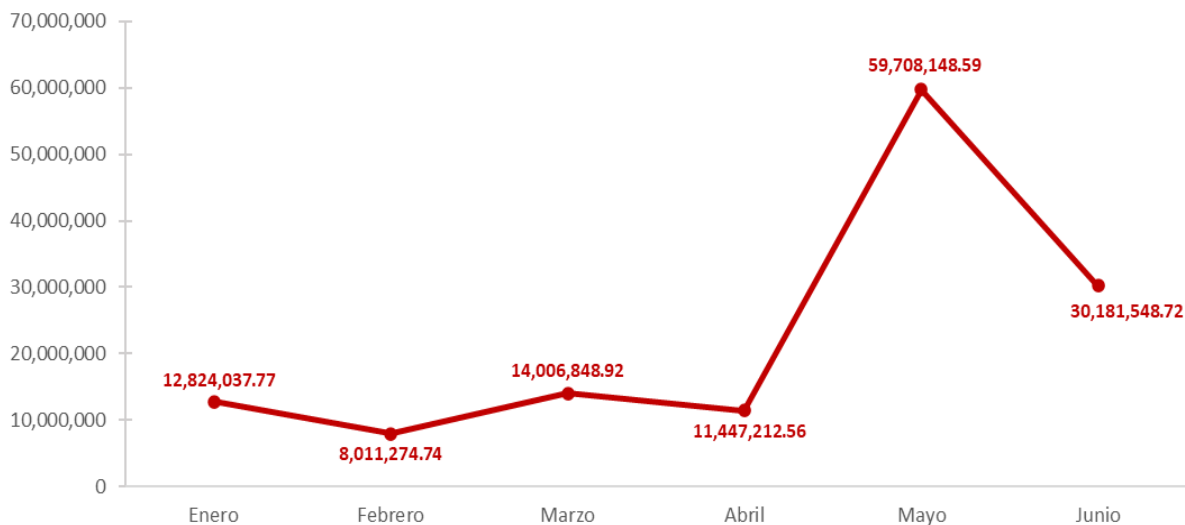
Tabla N.º 07
PERÚ: SOLICITUD Y MONTO DE MEDIDAS CAUTELARES, ENERO – JUNIO 2024
(Millones de soles)

Mes	Cantidad solicitada	Monto
Total	770	136,179,071.29
Enero	78	12,824,037.77
Febrero	90	8,011,274.74
Marzo	109	14,006,848.92
Abril	120	11,447,212.56
Mayo	190	59,708,148.59
Junio	183	30,181,548.72

Fuente: Procuraduría Pública Especializada en Delitos de Corrupción (PPEDC)
 Elaboración: Procuraduría Pública Especializada en Delitos de Corrupción (PPEDC)

Es así que a junio del 2024 se tiene 770 medidas cautelares solicitadas por un monto equivalente a S/. 136,179,071.29 (Ciento treinta y seis millones ciento setenta y nueve mil cero setenta y uno con 29/100 soles), teniendo que en el mes de mayo del presente se impuso 190 medidas cautelares por un monto de S/. 59,708,148.59 (Cincuenta y nueve millones setecientos ocho mil ciento cuarenta y ocho con 59/100 soles)

Gráfico N.º 07
PERÚ: MONTO DE MEDIDAS CAUTELARES, ENERO – JUNIO 2024
 (Millones de soles)



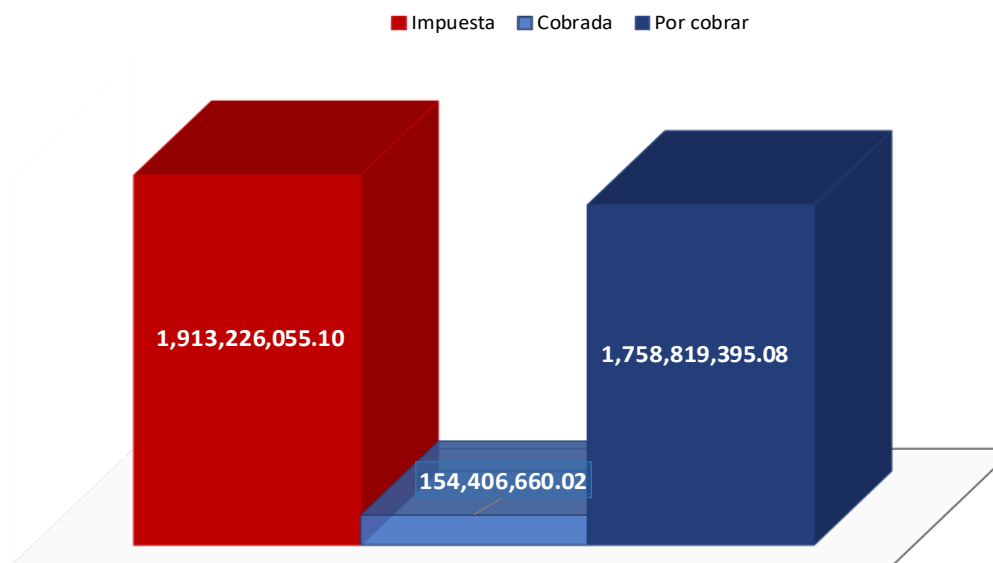
Fuente: Procuraduría Pública Especializada en Delitos de Corrupción (PPEDC)
 Elaboración: Procuraduría Pública Especializada en Delitos de Corrupción (PPEDC)

2.2 Reparación civil

2.2.1 Reparación civil impuesta, cobrada y por cobrar

Se tiene registrado el monto de S/ 1,913,226,055.10 (Mil novecientos trece millones doscientos veintiséis mil cincuenta y cinco con 10/100 soles) por concepto de pago de reparaciones civiles impuestas a favor del Estado peruano, los cuales corresponden a 8,511 expedientes atendidos por la PPEDC a nivel nacional.

Gráfico N.º 08
PERÚ: COBRO DE REPARACIÓN CIVIL A NIVEL NACIONAL
 (Millones de soles)



Nota: Los datos son acumulados a junio del 2024
 Fuente: Procuraduría Pública Especializada en Delitos de Corrupción (PPEDC)
 Elaboración: Procuraduría Pública Especializada en Delitos de Corrupción (PPEDC)

2.2.2 Cobro de reparación civil

En el primer trimestre del 2024 se registró un monto cobrado por reparación civil equivalente a S/ 2, 385,020.86 (Dos millones trescientos ochenta y cinco mil veinte con 86/100 soles), al cierre del segundo trimestre se registra un monto cobrado de S/ 6, 295,299.48 (Seis millones doscientos noventa y cinco mil doscientos noventa y nueve con 48/100 soles), es decir, entre los meses de abril a junio se cobró un total de S/ 3, 910,278.62 (Tres millones novecientos diez mil doscientos setenta y ocho con 62/100).

Tabla N.º 08
PERÚ: COBRO DE REPARACIÓN CIVIL A NIVEL NACIONAL, 2005-2024
 (Millones de soles)

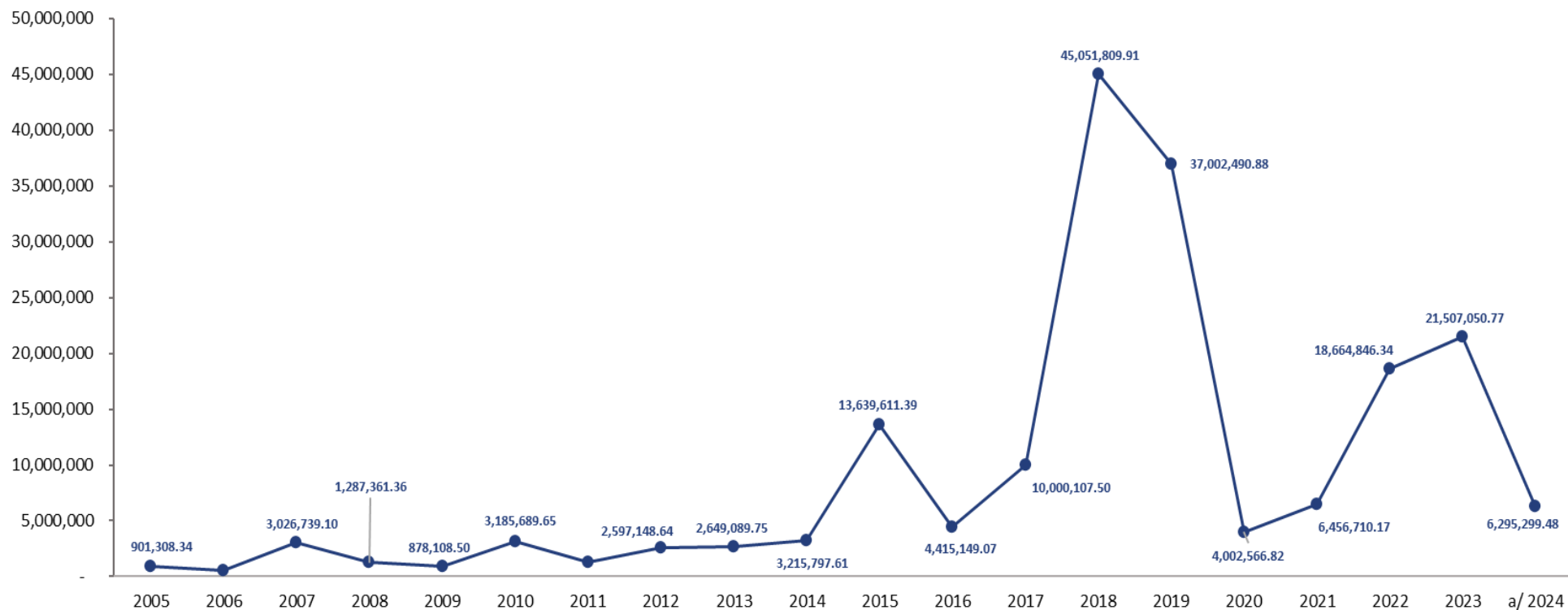
AÑO	Monto de reparación civil cobrado
Total	186,641,186.16
2005	901,308.34
2006	567,825.19
2007	3,026,739.10
2008	1,287,361.36
2009	878,108.50
2010	3,185,689.65
2011	1,296,475.69
2012	2,597,148.64
2013	2,649,089.75
2014	3,215,797.61
2015	13,639,611.39
2016	4,415,149.07
2017	10,000,107.50
2018	45,051,809.91
2019	37,002,490.88
2020	4,002,566.82
2021	6,456,710.17
2022	18,664,846.34
2023	21,507,050.77
a/ 2024	6,295,299.48

Nota: Los datos son acumulados al 30 de junio del 2024

Fuente: Procuraduría Pública Especializada en Delitos de Corrupción (PPEDC)

Elaboración: Procuraduría Pública Especializada en Delitos de Corrupción (PPEDC)

Gráfico N.º 09
PERÚ: EVOLUCIÓN DE COBRO DE REPARACIÓN CIVIL A NIVEL NACIONAL, 2005-2024
 (Millones de soles)



a/ Al 30 de junio del 2024

Fuente: Procuraduría Pública Especializada en Delitos de Corrupción (PPEDC)

Elaboración: Procuraduría Pública Especializada en Delitos de Corrupción (PPEDC)

2.2.3 Cantidad de nuevas sentencias y/o Autos de sobreseimiento consentidos y/o ejecutoriados y/o Actas Fiscales de principios de oportunidad que fijan una reparación civil a favor del Estado peruano

Al cierre de junio de 2024, el número de sentencias por sede de la PPEDC alcanzó un total de 536, es decir 49 sentencias más que el periodo de enero a marzo 2024, imponiendo a favor del Estado el monto total de S/ 49,463,541.78 (Cuarenta y nueve millones cuatrocientos sesenta y tres mil quinientos cuarenta y uno con 78/100) por concepto de reparación civil.

Tabla N.º 09
PERÚ: SENTENCIAS POR SEDE, A JUNIO 2024
(Cantidad)



536

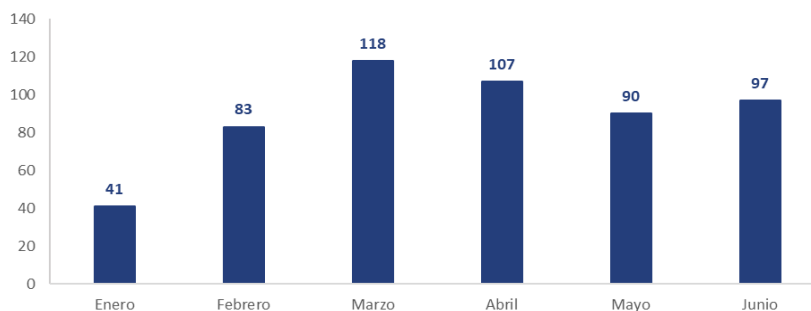
Sede	N.º de sentencias
Lima (Sede central)	144
Lima Norte	49
La Libertad	41
Junín	31
Lambayeque	27
La Convención	22
Ancash	21
Arequipa	20
Cusco	18
Apurímac	17
Del Santa	15
Piura	15
Ayacucho	14
Huánuco	14
Ucayali	14
Tacna	13
Loreto	9
Puno	9
Madre de Dios	8
Moquegua	8
Sullana	8
Pasco	7
Lima Sur	6
Ica	5
Cajamarca	1

Nota: Los datos corresponden de enero a junio del 2024

Fuente: Procuraduría Pública Especializada en Delitos de Corrupción (PPEDC)

Elaboración: Procuraduría Pública Especializada en Delitos de Corrupción (PPEDC)

Grafico N.º 10
PERÚ: SENTENCIAS MENSUALES, 2024
(Cantidad)



Fuente: Procuraduría Pública Especializada en Delitos de Corrupción (PPEDC)

Elaboración: Procuraduría Pública Especializada en Delitos de Corrupción (PPEDC)

Tabla N.° 10
PERÚ: REPARACION CIVIL IMPUESTA POR SEDE, A JUNIO 2024
 (Millones de soles)



S/ 49,463,541.78

Sede	Monto de reparación civil
Pasco	30,014,089.88
Apurímac	5,113,091.61
Lima	3,490,865.87
Lambayeque	2,838,590.15
Puno	1,840,493.58
La Libertad	1,482,310.81
Lima Norte	554,548.72
Del Santa	502,142.94
Cusco	471,953.20
Piura	411,691.95
La Convención	387,583.00
Moquegua	358,946.06
Junín	319,339.98
Ayacucho	296,504.94
Huánuco	280,221.53
Tacna	177,370.00
Ancash	173,414.50
Arequipa	154,201.57
Ucayali	148,724.04
Loreto	139,047.00
Lima sur	111,508.00
Madre de Dios	111,488.25
Sullana	44,500.00
Ica	35,914.20
Cajamarca	5,000.00

Nota: Los datos corresponden de enero a junio del 2024

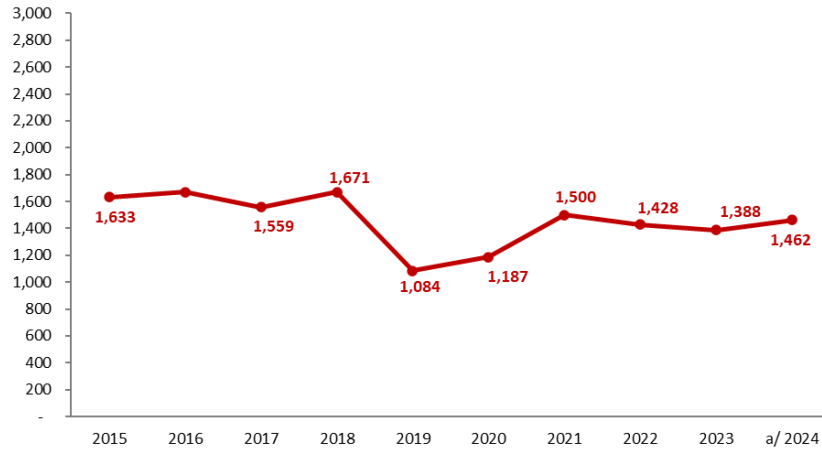
Fuente: Procuraduría Pública Especializada en Delitos de Corrupción (PPEDC)

Elaboración: Procuraduría Pública Especializada en Delitos de Corrupción (PPEDC)

3. Información por sede

3.1 Arequipa

Gráfico N.º 11
EVOLUCIÓN DE CASOS EN TRÁMITE, 2015-2024
(Cantidad)

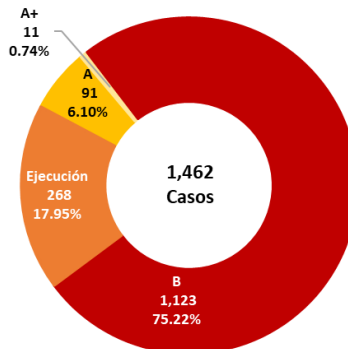


a/ Con información a junio 2024

Fuente: Procuraduría Pública Especializada en Delitos de Corrupción (PPEDC)

Elaboración: Procuraduría Pública Especializada en Delitos de Corrupción (PPEDC)

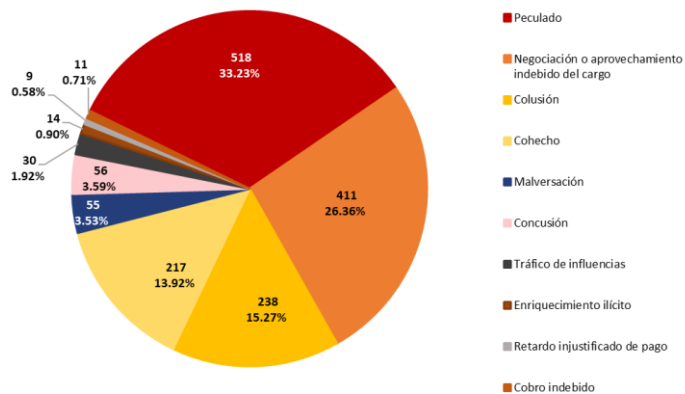
Gráfico N.º 12
CASOS EN TRÁMITE, SEGÚN IMPORTANCIA, A JUNIO 2024
(Porcentaje)



Fuente: Procuraduría Pública Especializada en Delitos de Corrupción (PPEDC)

Elaboración: Procuraduría Pública Especializada en Delitos de Corrupción (PPEDC)

Gráfico N.º 13
DELITOS DE CORRUPCIÓN MAS FRECUENTES, A JUNIO 2024
(Cantidad)

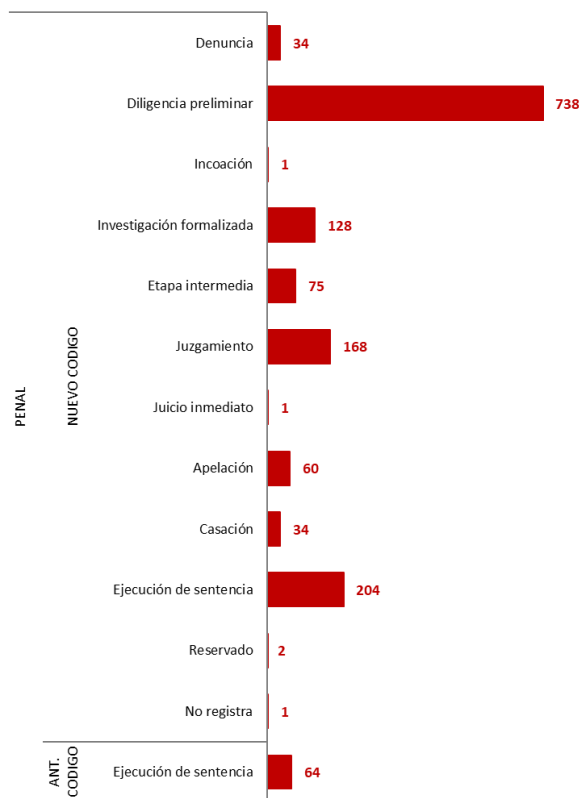


Nota: Por cada caso puede existir uno o más delitos

Fuente: Procuraduría Pública Especializada en Delitos de Corrupción (PPEDC)

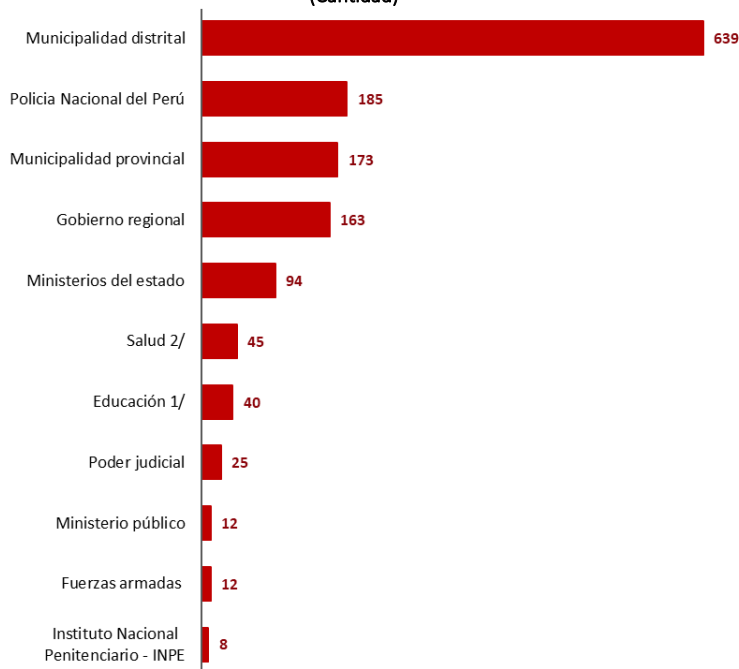
Elaboración: Procuraduría Pública Especializada en Delitos de Corrupción (PPEDC)

Gráfico N.º 14
CASOS EN TRÁMITE POR CODIGO PENAL Y ETAPA PROCESAL, A JUNIO 2024
(Cantidad)



Fuente: Procuraduría Pública Especializada en Delitos de Corrupción (PPEDC)
Elaboración: Procuraduría Pública Especializada en Delitos de Corrupción (PPEDC)

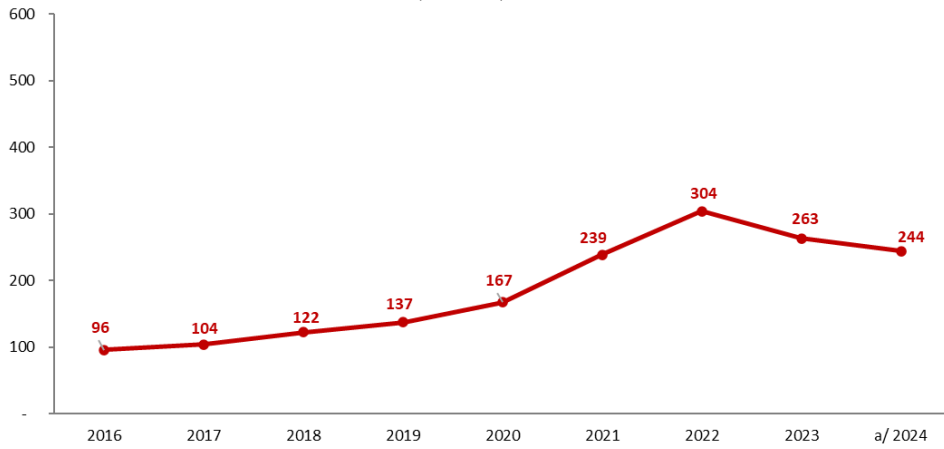
Gráfico N.º 15
ENTIDADES AGRAVIADAS CON MAYOR NÚMERO DE CASOS DE CORRUPCIÓN, A JUNIO 2024
(Cantidad)



Nota: Cada caso puede tener mas de una entidad agraviada
1/ Incluye instituciones educativas públicas de educación básica y superior
2/ Incluye: entidades agraviadas directamente relacionadas a establecimientos de salud
Fuente: Procuraduría Pública Especializada en Delitos de Corrupción (PPEDC)
Elaboración: Procuraduría Pública Especializada en Delitos de Corrupción (PPEDC)

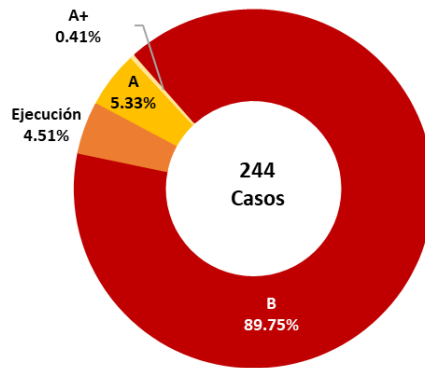
3.2 Atalaya

Gráfico N.º 16
EVOLUCIÓN DE CASOS EN TRÁMITE, 2016 - 2024
(Cantidad)



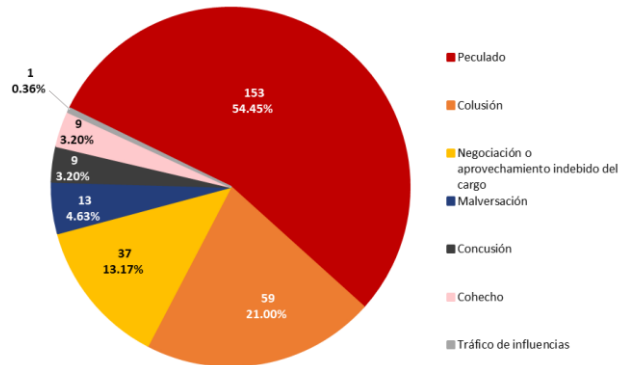
a/ Con información a junio 2024
Fuente: Procuraduría Pública Especializada en Delitos de Corrupción (PPEDC)
Elaboración: Procuraduría Pública Especializada en Delitos de Corrupción (PPEDC)

Gráfico N.º 17
CASOS EN TRÁMITE, SEGÚN IMPORTANCIA, A JUNIO 2024
(Porcentaje)



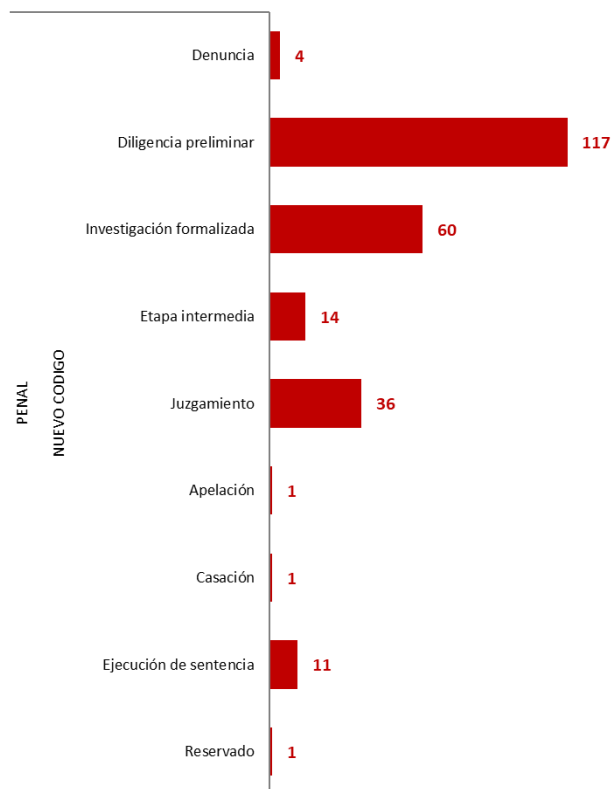
Fuente: Procuraduría Pública Especializada en Delitos de Corrupción (PPEDC)
Elaboración: Procuraduría Pública Especializada en Delitos de Corrupción (PPEDC)

Gráfico N.º 18
DELITOS DE CORRUPCIÓN MAS FRECUENTES, A JUNIO 2024
(Cantidad)



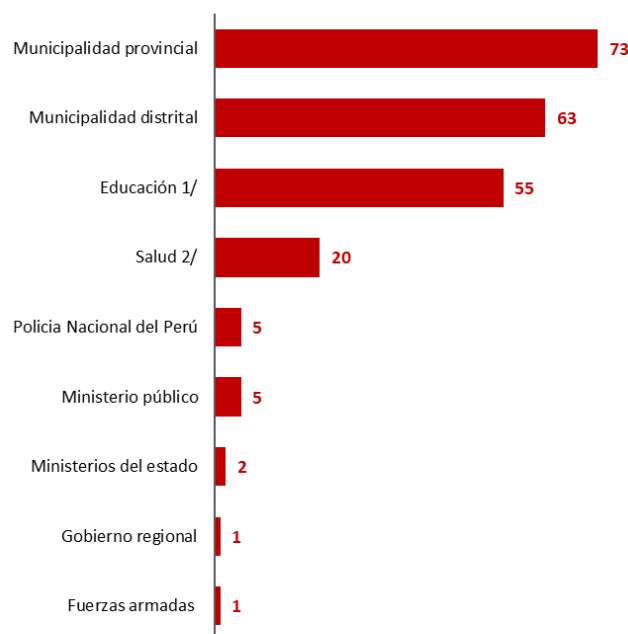
Nota: Por cada caso puede existir uno o más delitos
Fuente: Procuraduría Pública Especializada en Delitos de Corrupción (PPEDC)
Elaboración: Procuraduría Pública Especializada en Delitos de Corrupción (PPEDC)

Gráfico N.º 19
CASOS EN TRÁMITE POR CODIGO PENAL Y ETAPA PROCESAL, A JUNIO 2024
(Cantidad)



Fuente: Procuraduría Pública Especializada en Delitos de Corrupción (PPEDC)
Elaboración: Procuraduría Pública Especializada en Delitos de Corrupción (PPEDC)

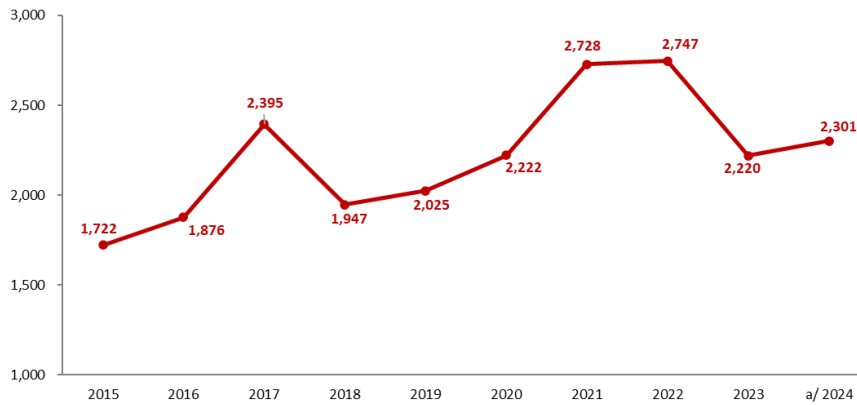
Gráfico N.º 20
ENTIDADES AGRAVIADAS CON MAYOR NÚMERO DE CASOS DE CORRUPCIÓN, A JUNIO 2024
(Cantidad)



Nota: Cada caso puede tener mas de una entidad agraviada
1/ Incluye instituciones educativas públicas de educación básica y superior
2/ Incluye: entidades agraviadas directamente relacionadas a establecimientos de salud
Fuente: Procuraduría Pública Especializada en Delitos de Corrupción (PPEDC)
Elaboración: Procuraduría Pública Especializada en Delitos de Corrupción (PPEDC)

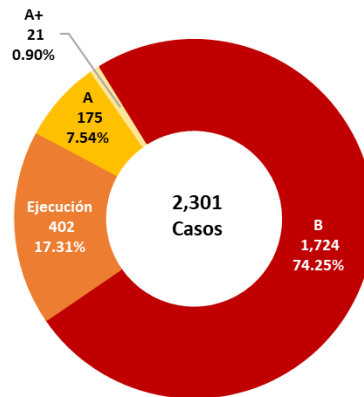
3.3 Ayacucho

Gráfico N.º 21
EVOLUCIÓN DE CASOS EN TRÁMITE, 2015 - 2024
(Cantidad)



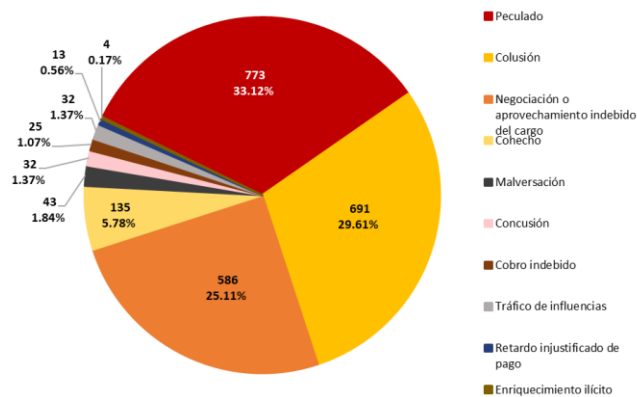
a/ Con información a junio 2024
Fuente: Procuraduría Pública Especializada en Delitos de Corrupción (PPEDC)
Elaboración: Procuraduría Pública Especializada en Delitos de Corrupción (PPEDC)

Gráfico N.º 22
CASOS EN TRÁMITE, SEGÚN IMPORTANCIA, A JUNIO 2024
(Porcentaje)



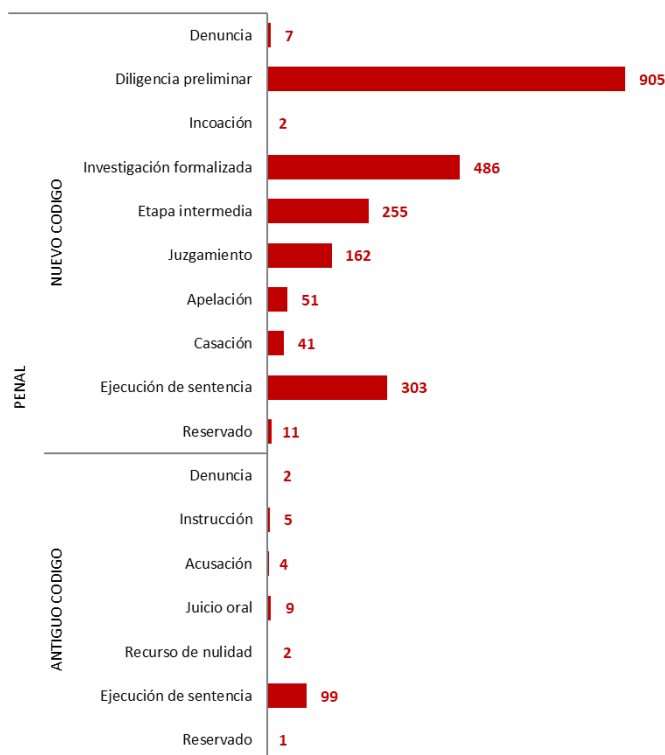
Fuente: Procuraduría Pública Especializada en Delitos de Corrupción (PPEDC)
Elaboración: Procuraduría Pública Especializada en Delitos de Corrupción (PPEDC)

Gráfico N.º 23
DELITOS DE CORRUPCIÓN MAS FRECUENTES, A JUNIO 2024
(Cantidad)



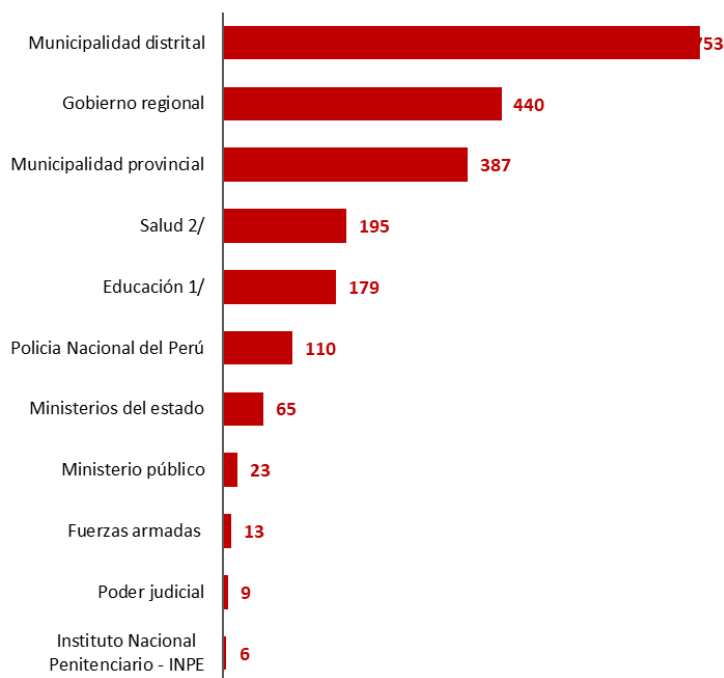
Nota: Por cada caso puede existir uno o más delitos.
Fuente: Procuraduría Pública Especializada en Delitos de Corrupción (PPEDC)
Elaboración: Procuraduría Pública Especializada en Delitos de Corrupción (PPEDC)

Gráfico N.º 24
CASOS EN TRÁMITE POR CODIGO PENAL Y ETAPA PROCESAL, A JUNIO 2024
(Cantidad)



Fuente: Procuraduría Pública Especializada en Delitos de Corrupción (PPEDC)
Elaboración: Procuraduría Pública Especializada en Delitos de Corrupción (PPEDC)

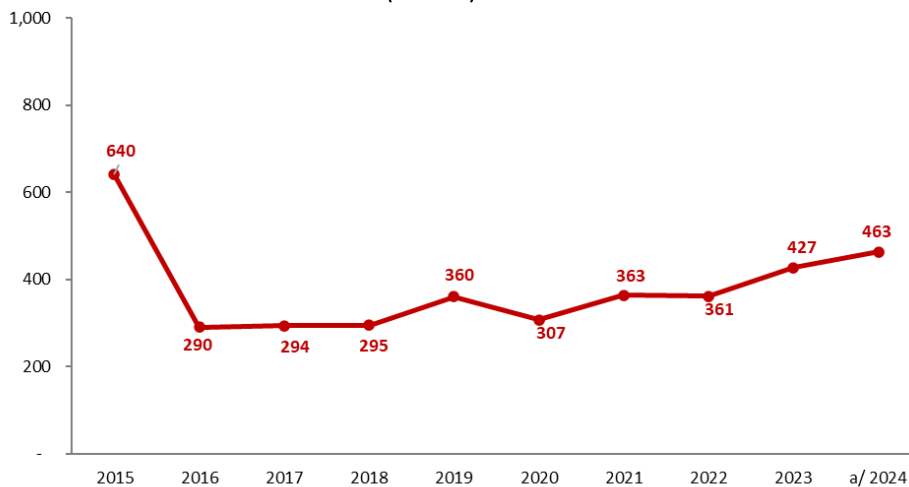
Gráfico N.º 25
ENTIDADES AGRAVIADAS CON MAYOR NÚMERO DE CASOS DE CORRUPCIÓN, A JUNIO 2024
(Cantidad)



Nota: Cada caso puede tener mas de una entidad agraviada
1/ Incluye instituciones educativas públicas de educación básica y superior
2/ Incluye: entidades agraviadas directamente relacionadas a establecimientos de salud
Fuente: Procuraduría Pública Especializada en Delitos de Corrupción (PPEDC)
Elaboración: Procuraduría Pública Especializada en Delitos de Corrupción (PPEDC)

3.4 Amazonas

Gráfico N.º 26
EVOLUCIÓN DE CASOS EN TRÁMITE, 2015 - 2024
(Cantidad)

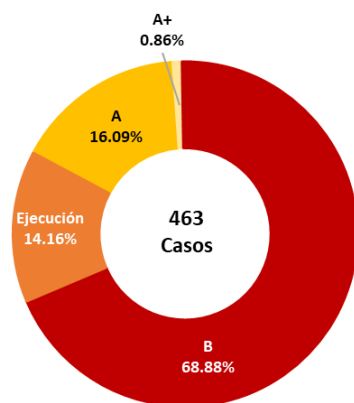


a/ Con información a junio 2024

Fuente: Procuraduría Pública Especializada en Delitos de Corrupción (PPEDC)

Elaboración: Procuraduría Pública Especializada en Delitos de Corrupción (PPEDC)

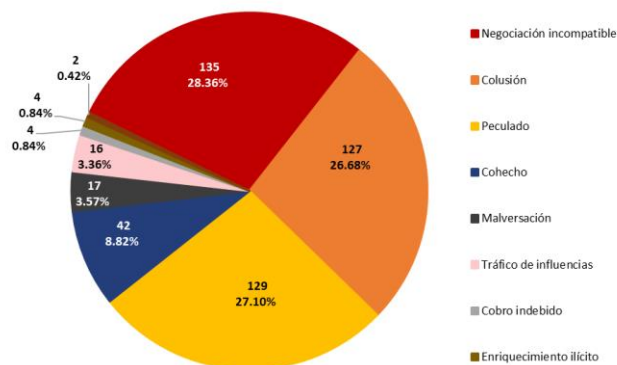
Gráfico N.º 27
CASOS EN TRÁMITE, SEGÚN IMPORTANCIA, A JUNIO 2024
(Porcentaje)



Fuente: Procuraduría Pública Especializada en Delitos de Corrupción (PPEDC)

Elaboración: Procuraduría Pública Especializada en Delitos de Corrupción (PPEDC)

Gráfico N.º 28
DELITOS DE CORRUPCIÓN MAS FRECUENTES, A JUNIO 2024
(Cantidad)

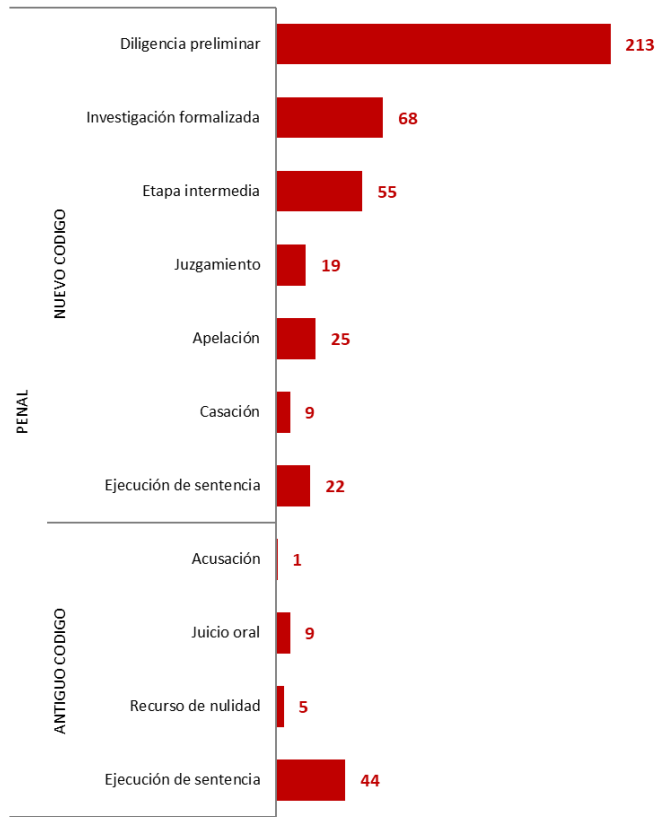


Nota: Por cada caso puede existir uno o más delitos

Fuente: Procuraduría Pública Especializada en Delitos de Corrupción (PPEDC)

Elaboración: Procuraduría Pública Especializada en Delitos de Corrupción (PPEDC)

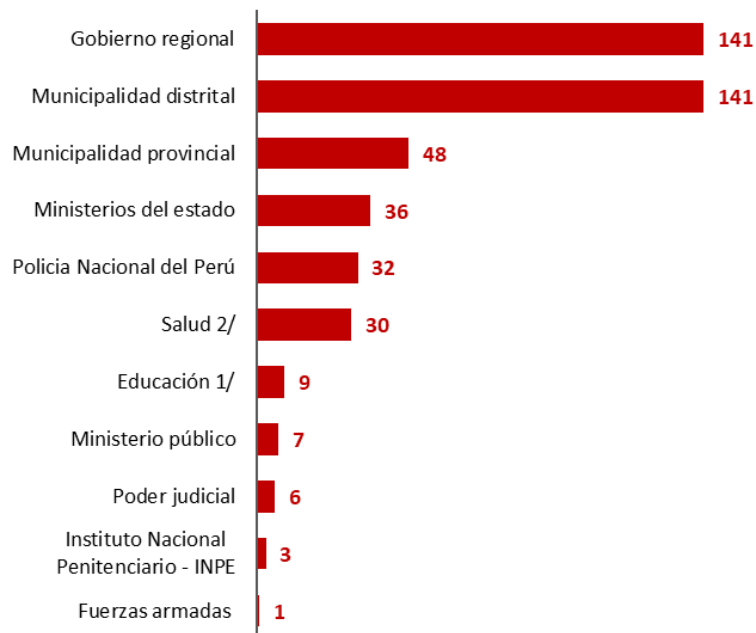
Gráfico N.º 29
CASOS EN TRÁMITE POR CODIGO PENAL Y ETAPA PROCESAL, A JUNIO 2024
(Cantidad)



Fuente: Procuraduría Pública Especializada en Delitos de Corrupción (PPEDC)
Elaboración: Procuraduría Pública Especializada en Delitos de Corrupción (PPEDC)

Gráfico N.º 30

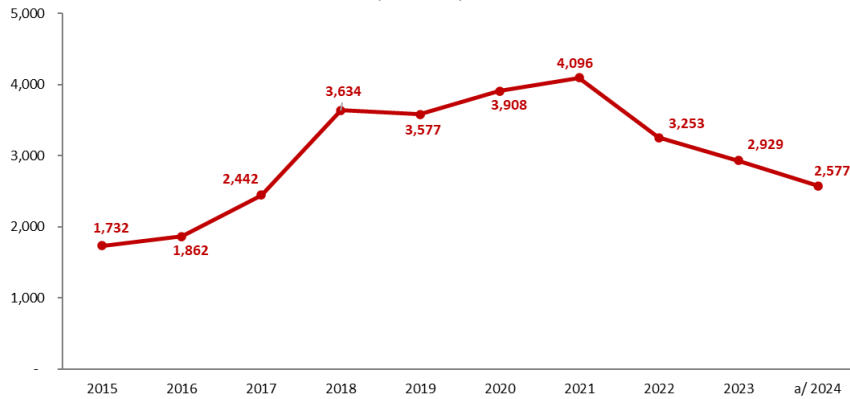
ENTIDADES AGRAVIADAS CON MAYOR NÚMERO DE CASOS DE CORRUPCIÓN, A JUNIO 2024
(Cantidad)



Nota: Cada caso puede tener mas de una entidad agraviada
1/ Incluye instituciones educativas públicas de educación básica y superior
2/ Incluye entidades agraviadas directamente relacionadas a establecimientos de salud
Fuente: Procuraduría Pública Especializada en Delitos de Corrupción (PPEDC)
Elaboración: Procuraduría Pública Especializada en Delitos de Corrupción (PPEDC)

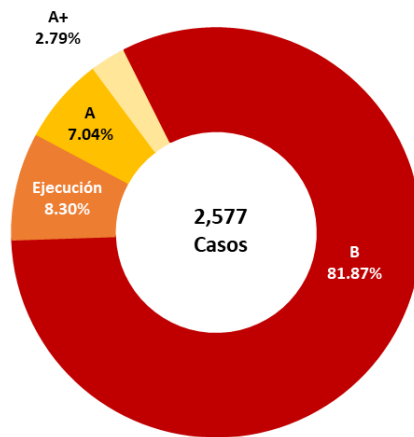
3.5 Ancash

4 Gráfico N.º 31
5 EVOLUCIÓN DE CASOS EN TRÁMITE, 2015 - 2024
(Cantidad)



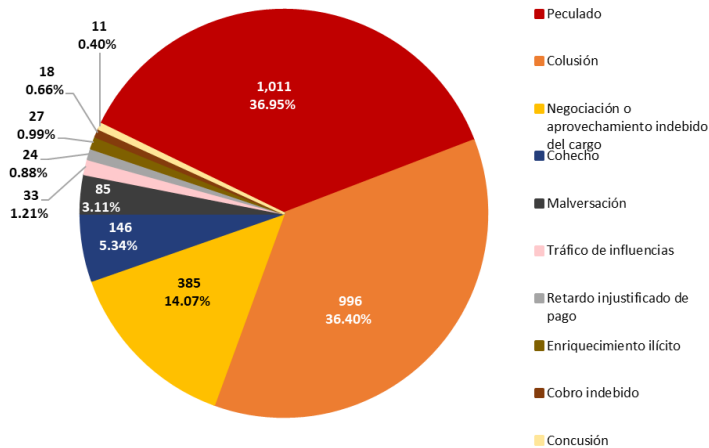
a/ Con información a junio 2024
Fuente: Procuraduría Pública Especializada en Delitos de Corrupción (PPEDC)
Elaboración: Procuraduría Pública Especializada en Delitos de Corrupción (PPEDC)

Gráfico N.º 32
CASOS EN TRÁMITE, SEGÚN IMPORTANCIA, A JUNIO 2024
(Porcentaje)



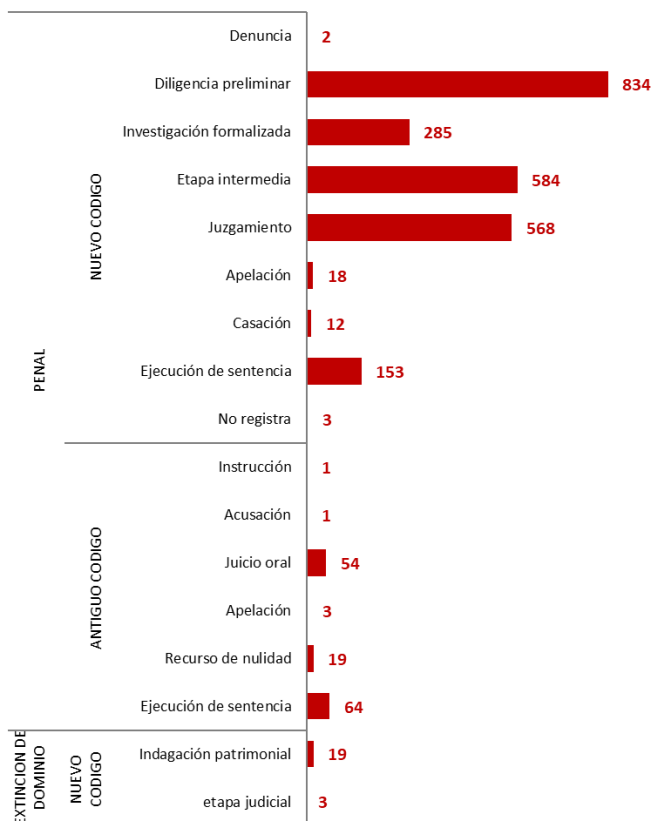
Fuente: Procuraduría Pública Especializada en Delitos de Corrupción (PPEDC)
Elaboración: Procuraduría Pública Especializada en Delitos de Corrupción (PPEDC)

Gráfico N.º 33
DELITOS DE CORRUPCIÓN MAS FRECUENTES, A JUNIO 2024
(Cantidad)



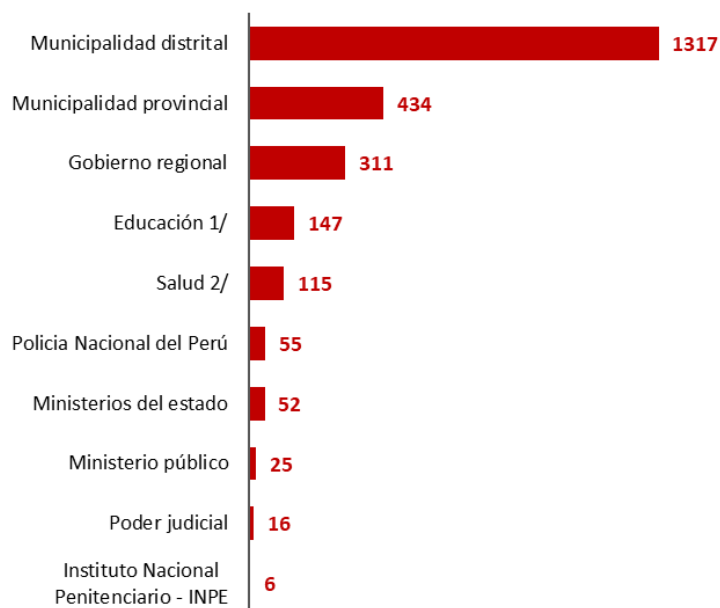
Nota: Por cada caso puede existir uno o más delitos
Fuente: Procuraduría Pública Especializada en Delitos de Corrupción (PPEDC)
Elaboración: Procuraduría Pública Especializada en Delitos de Corrupción (PPEDC)

Gráfico N.º 34
CASOS EN TRÁMITE POR CODIGO PENAL Y ETAPA PROCESAL, A JUNIO 2024
(Cantidad)



Fuente: Procuraduría Pública Especializada en Delitos de Corrupción (PPEDC)
Elaboración: Procuraduría Pública Especializada en Delitos de Corrupción (PPEDC)

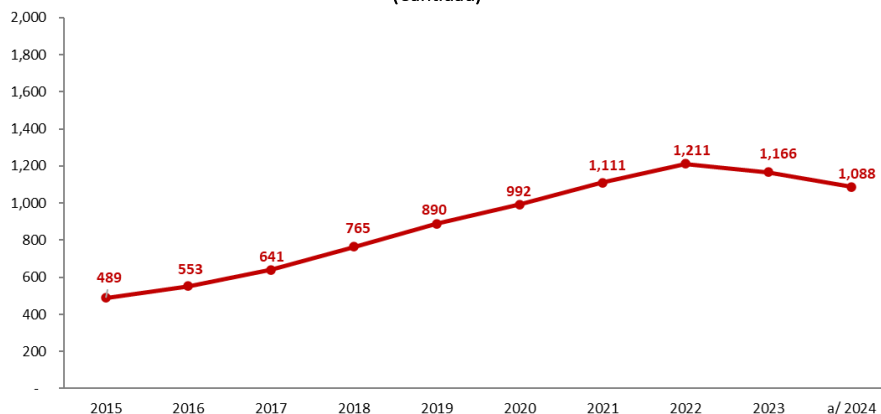
Gráfico N.º 35
ENTIDADES AGRAVIADAS CON MAYOR NÚMERO DE CASOS DE CORRUPCIÓN, A JUNIO 2024
(Cantidad)



Nota: Cada caso puede tener mas de una entidad agraviada
1/ Incluye instituciones educativas públicas de educación básica y superior
2/ Incluye: entidades agraviadas directamente relacionadas a establecimientos de salud
Fuente: Procuraduría Pública Especializada en Delitos de Corrupción (PPEDC)
Elaboración: Procuraduría Pública Especializada en Delitos de Corrupción (PPEDC)

5.1 Apurímac

Gráfico N.º 36
EVOLUCIÓN DE CASOS EN TRÁMITE, 2015 - 2024
(Cantidad)

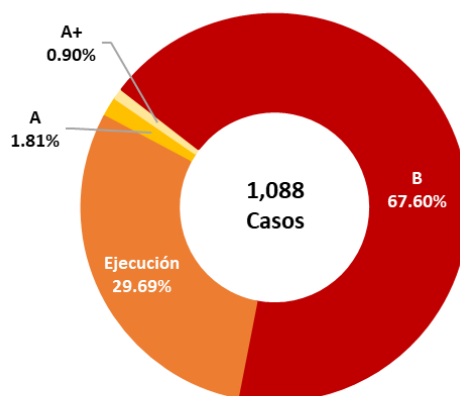


a/ Con información a junio 2024

Fuente: Procuraduría Pública Especializada en Delitos de Corrupción (PPEDC)

Elaboración: Procuraduría Pública Especializada en Delitos de Corrupción (PPEDC)

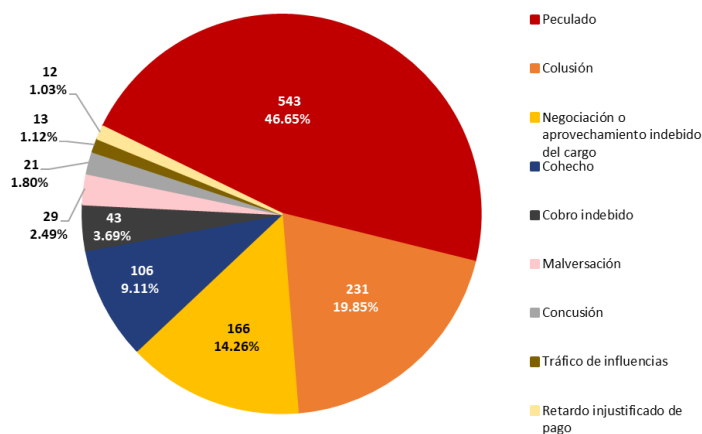
Gráfico N.º 37
CASOS EN TRÁMITE, SEGÚN IMPORTANCIA, A JUNIO 2024
(Porcentaje)



Fuente: Procuraduría Pública Especializada en Delitos de Corrupción (PPEDC)

Elaboración: Procuraduría Pública Especializada en Delitos de Corrupción (PPEDC)

Gráfico N.º 38
DELITOS DE CORRUPCIÓN MAS FRECUENTES, A JUNIO 2024
(Cantidad)

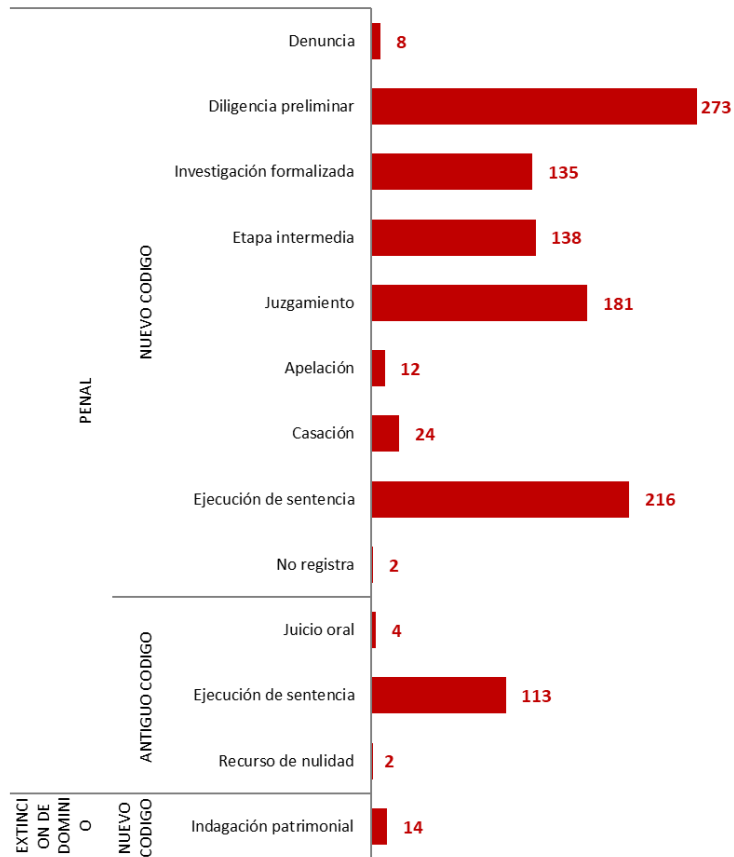


Nota: Por cada caso puede existir uno o más delitos

Fuente: Procuraduría Pública Especializada en Delitos de Corrupción (PPEDC)

Elaboración: Procuraduría Pública Especializada en Delitos de Corrupción (PPEDC)

Gráfico N.º 39
CASOS EN TRÁMITE POR CODIGO PENAL Y ETAPA PROCESAL, A JUNIO 2024
(Cantidad)



Fuente: Procuraduría Pública Especializada en Delitos de Corrupción (PPEDC)
Elaboración: Procuraduría Pública Especializada en Delitos de Corrupción (PPEDC)

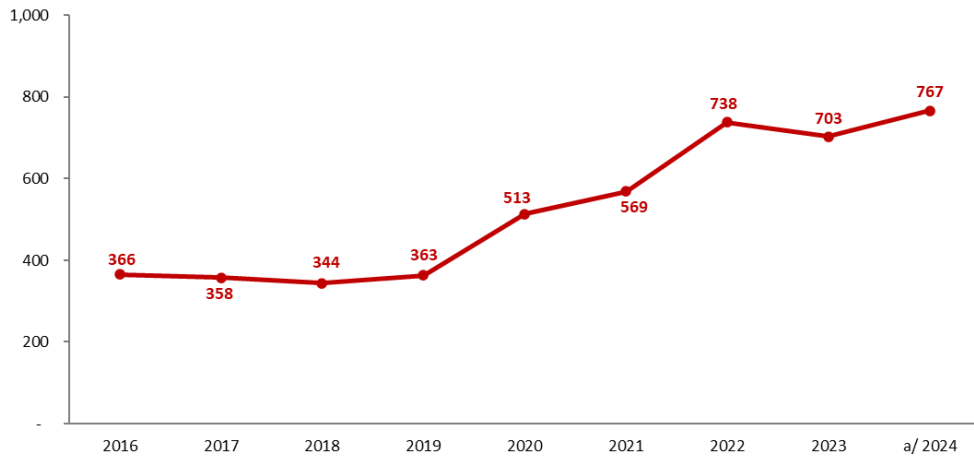
Gráfico N.º 40
ENTIDADES AGRAVIADAS CON MAYOR NÚMERO DE CASOS DE CORRUPCIÓN, A JUNIO 2024
(Cantidad)



Nota: Cada caso puede tener mas de una entidad agraviada
1/ Incluye instituciones educativas públicas de educación básica y superior
2/ Incluye: entidades agraviadas directamente relacionadas a establecimientos de salud
Fuente: Procuraduría Pública Especializada en Delitos de Corrupción (PPEDC)
Elaboración: Procuraduría Pública Especializada en Delitos de Corrupción (PPEDC)

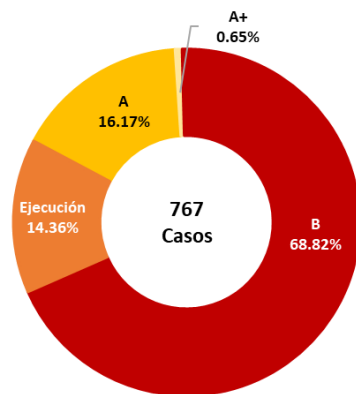
3.7 Bagua

Gráfico N.º 41
EVOLUCIÓN DE CASOS EN TRÁMITE, 2016 - 2024
(Cantidad)



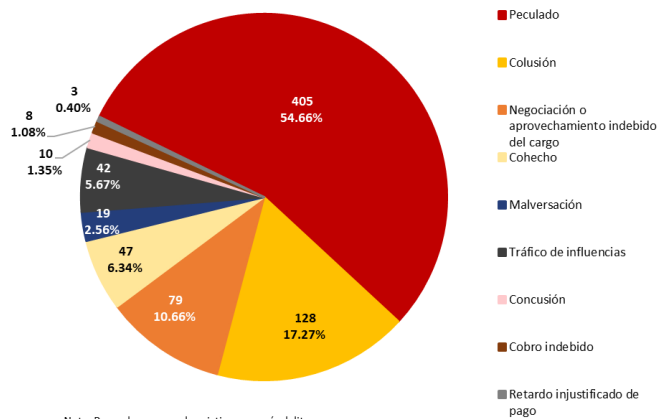
a/ Con información a junio 2024
Fuente: Procuraduría Pública Especializada en Delitos de Corrupción (PPEDC)
Elaboración: Procuraduría Pública Especializada en Delitos de Corrupción (PPEDC)

Gráfico N.º 42
CASOS EN TRÁMITE, SEGÚN IMPORTANCIA, A JUNIO 2024
(Porcentaje)



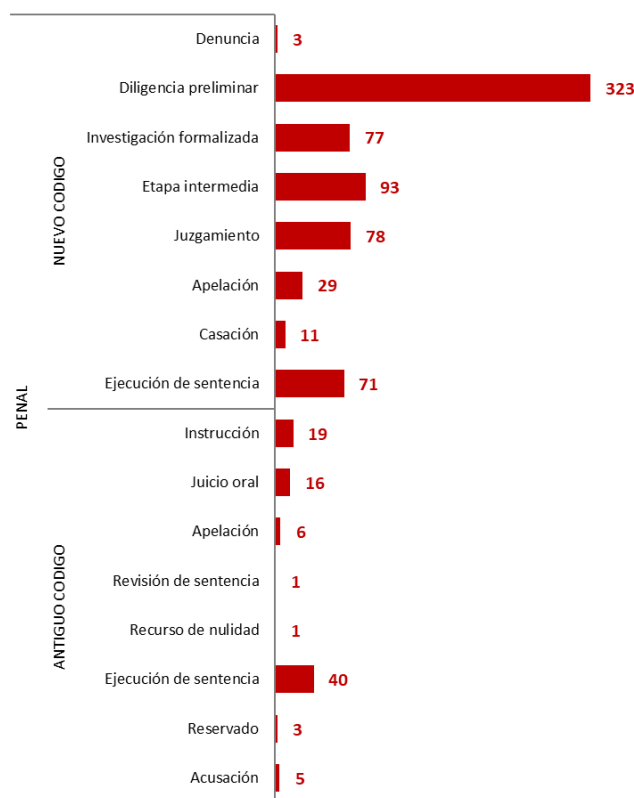
Fuente: Procuraduría Pública Especializada en Delitos de Corrupción (PPEDC)
Elaboración: Procuraduría Pública Especializada en Delitos de Corrupción (PPEDC)

Gráfico N.º 43
DELITOS DE CORRUPCIÓN MAS FRECUENTES, A JUNIO 2024
(Cantidad)



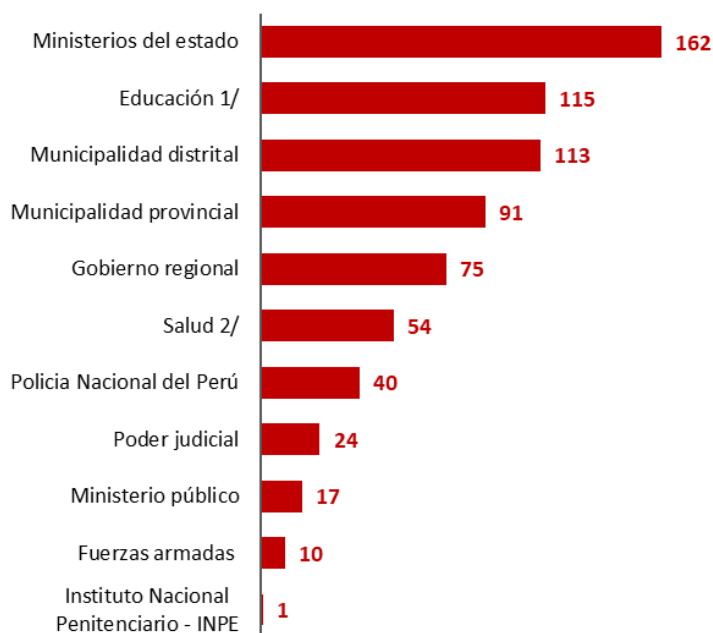
Nota: Por cada caso puede existir uno o más delitos
Fuente: Procuraduría Pública Especializada en Delitos de Corrupción (PPEDC)
Elaboración: Procuraduría Pública Especializada en Delitos de Corrupción (PPEDC)

Gráfico N.º 44
CASOS EN TRÁMITE POR CODIGO PENAL Y ETAPA PROCESAL, A JUNIO 2024
(Cantidad)



Fuente: Procuraduría Pública Especializada en Delitos de Corrupción (PPEDC)
Elaboración: Procuraduría Pública Especializada en Delitos de Corrupción (PPEDC)

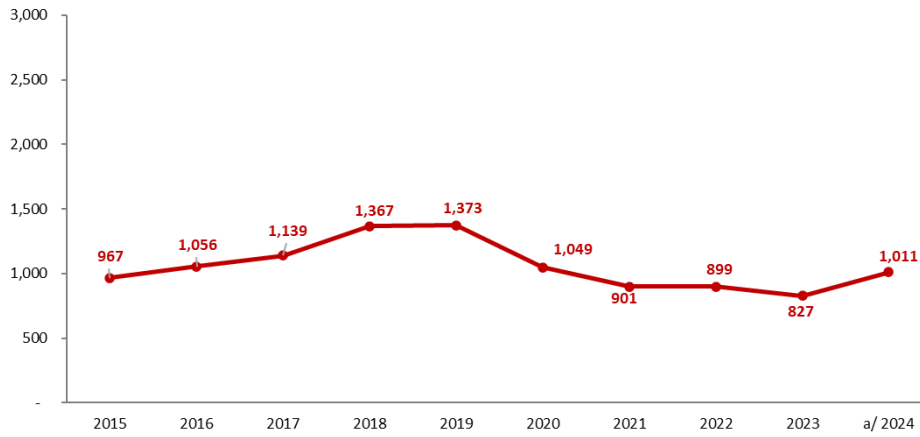
Gráfico N.º 45
ENTIDADES AGRAVIADAS CON MAYOR NÚMERO DE CASOS DE CORRUPCIÓN, A JUNIO 2024
(Cantidad)



Nota: Cada caso puede tener mas de una entidad agraviada
1/ Incluye instituciones educativas públicas de educación básica y superior
2/ Incluye: entidades agraviadas directamente relacionadas a establecimientos de salud
Fuente: Procuraduría Pública Especializada en Delitos de Corrupción (PPEDC)
Elaboración: Procuraduría Pública Especializada en Delitos de Corrupción (PPEDC)

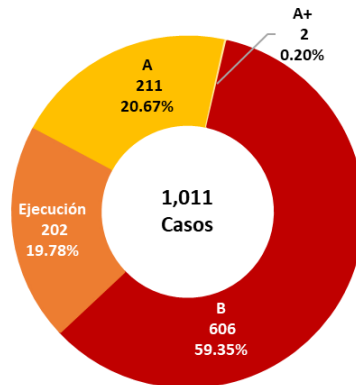
3.8 Cajamarca

Gráfico N.º 46
EVOLUCIÓN DE CASOS EN TRÁMITE, 2015-2024
(Cantidad)



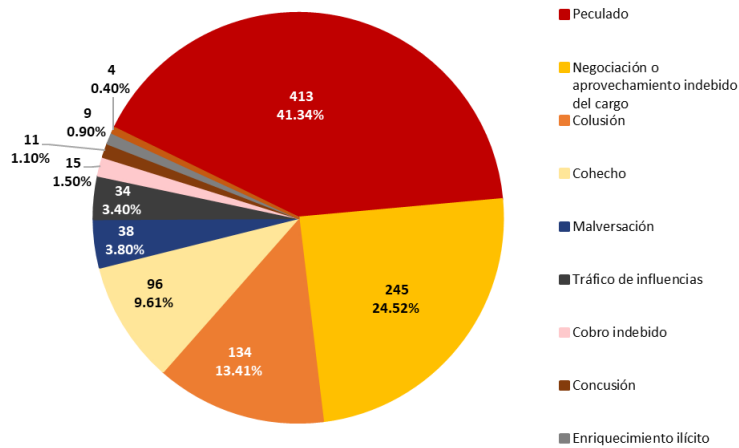
a/ Con información a junio 2024
Fuente: Procuraduría Pública Especializada en Delitos de Corrupción (PPEDC)
Elaboración: Procuraduría Pública Especializada en Delitos de Corrupción (PPEDC)

Gráfico N.º 47
CASOS EN TRÁMITE, SEGÚN IMPORTANCIA, A JUNIO 2024
(Porcentaje)



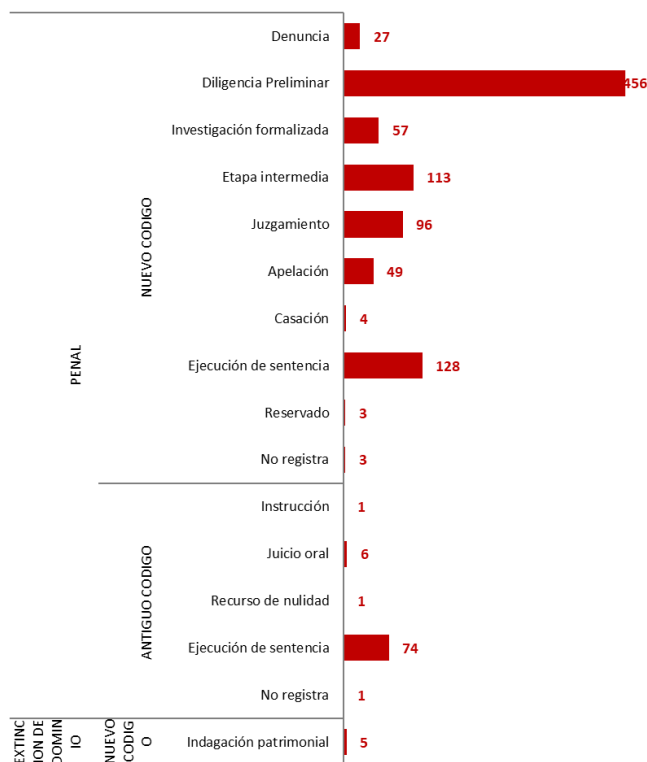
Fuente: Procuraduría Pública Especializada en Delitos de Corrupción (PPEDC)
Elaboración: Procuraduría Pública Especializada en Delitos de Corrupción (PPEDC)

Gráfico N.º 48
DELITOS DE CORRUPCIÓN MAS FRECUENTES, A JUNIO 2024
(Cantidad)



Nota: Por cada caso puede existir uno o más delitos
Fuente: Procuraduría Pública Especializada en Delitos de Corrupción (PPEDC)
Elaboración: Procuraduría Pública Especializada en Delitos de Corrupción (PPEDC)

Gráfico N.º 49
CASOS EN TRÁMITE POR CODIGO PENAL Y ETAPA PROCESAL, A JUNIO 2024
(Cantidad)



Fuente: Procuraduría Pública Especializada en Delitos de Corrupción (PPEDC)
 Elaboración: Procuraduría Pública Especializada en Delitos de Corrupción (PPEDC)

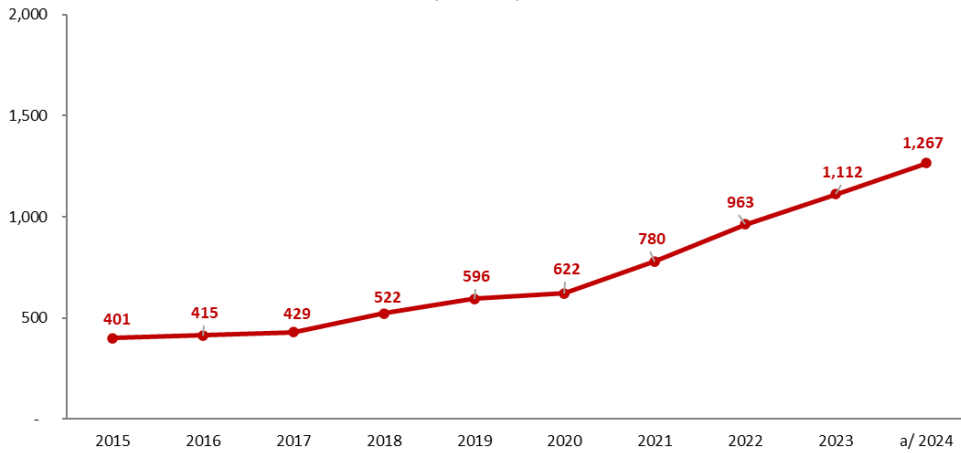
Gráfico N.º 50
ENTIDADES AGRAVIADAS CON MAYOR NÚMERO DE CASOS DE CORRUPCIÓN, A JUNIO 2024
(Cantidad)



Nota: Cada caso puede tener mas de una entidad agraviada
 1/ Incluye instituciones educativas públicas de educación básica y superior
 2/ Incluye: entidades agraviadas directamente relacionadas a establecimientos de salud
 Fuente: Procuraduría Pública Especializada en Delitos de Corrupción (PPEDC)
 Elaboración: Procuraduría Pública Especializada en Delitos de Corrupción (PPEDC)

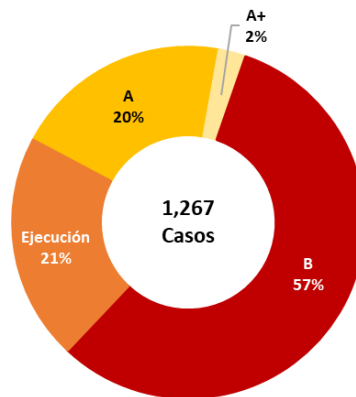
3.9 Callao

Gráfico N.º 51
EVOLUCIÓN DE CASOS EN TRÁMITE, 2015 - 2024
(Cantidad)



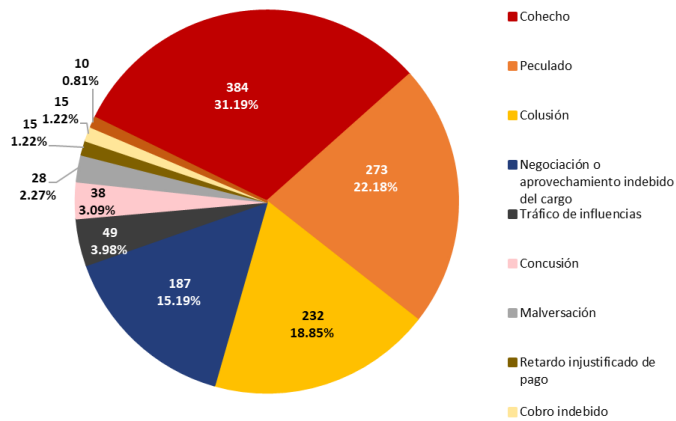
a/ Con información a junio 2024
Fuente: Procuraduría Pública Especializada en Delitos de Corrupción (PPEDC)
Elaboración: Procuraduría Pública Especializada en Delitos de Corrupción (PPEDC)

Gráfico N.º 52
CASOS EN TRÁMITE, SEGÚN IMPORTANCIA, A JUNIO 2024
(Porcentaje)



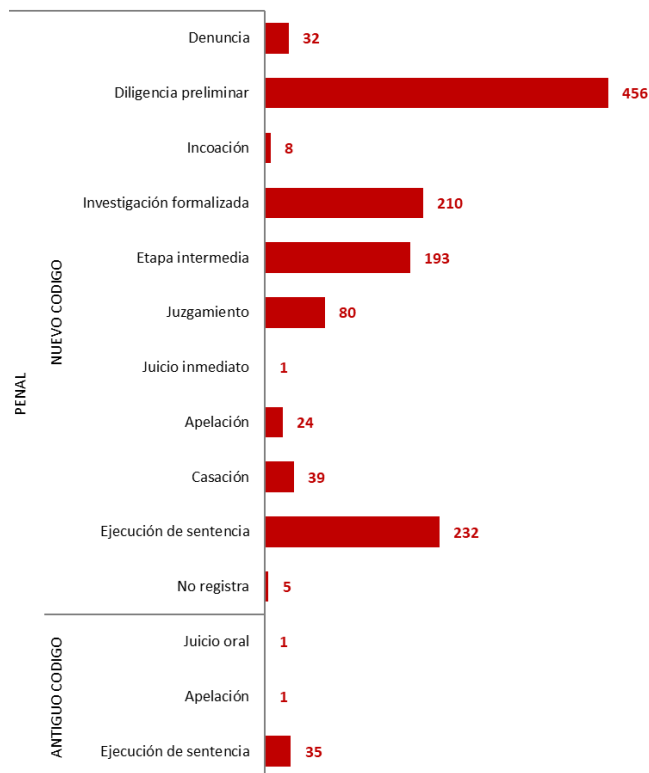
Fuente: Procuraduría Pública Especializada en Delitos de Corrupción (PPEDC)
Elaboración: Procuraduría Pública Especializada en Delitos de Corrupción (PPEDC)

Gráfico N.º 53
DELITOS DE CORRUPCIÓN MAS FRECUENTES, A JUNIO 2024
(Cantidad)



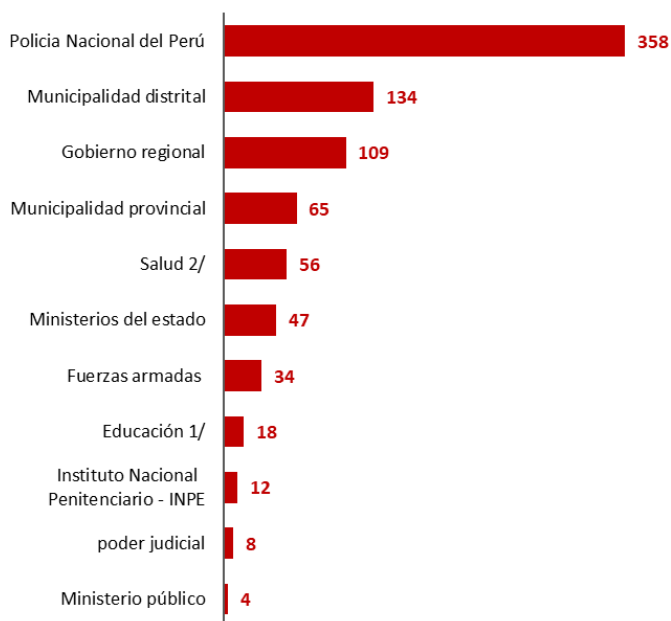
Nota: Por cada caso puede existir uno o más delitos
Fuente: Procuraduría Pública Especializada en Delitos de Corrupción (PPEDC)
Elaboración: Procuraduría Pública Especializada en Delitos de Corrupción (PPEDC)

Gráfico N.º 54
CASOS EN TRÁMITE POR CODIGO PENAL Y ETAPA PROCESAL, A JUNIO 2024
(Cantidad)



Fuente: Procuraduría Pública Especializada en Delitos de Corrupción (PPEDC)
Elaboración: Procuraduría Pública Especializada en Delitos de Corrupción (PPEDC)

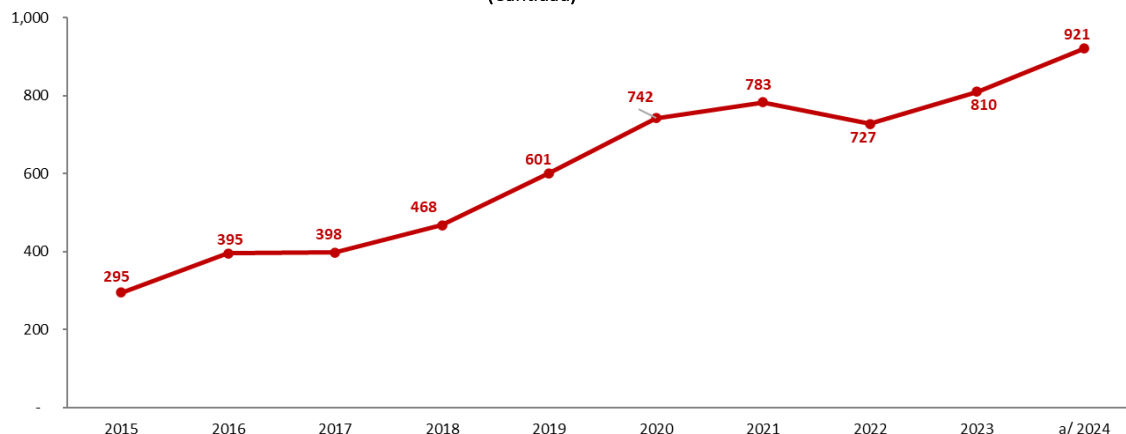
Gráfico N.º 55
ENTIDADES AGRAVIADAS CON MAYOR NÚMERO DE CASOS DE CORRUPCIÓN, A JUNIO 2024
(Cantidad)



Nota: Cada caso puede tener mas de una entidad agraviada
1/ Incluye instituciones educativas públicas de educación básica y superior
2/ Incluye: entidades agraviadas directamente relacionadas a establecimientos de salud
Fuente: Procuraduría Pública Especializada en Delitos de Corrupción (PPEDC)
Elaboración: Procuraduría Pública Especializada en Delitos de Corrupción (PPEDC)

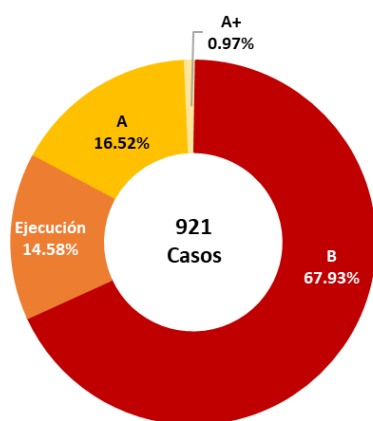
3.10 Cañete

Gráfico N.º 56
EVOLUCIÓN DE CASOS EN TRÁMITE, 2015 - 2024
(Cantidad)



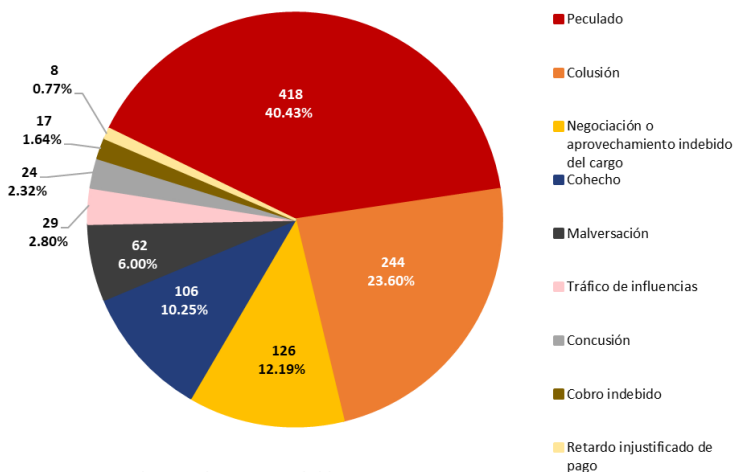
a/ Con información a junio 2024
Fuente: Procuraduría Pública Especializada en Delitos de Corrupción (PPEDC)
Elaboración: Procuraduría Pública Especializada en Delitos de Corrupción (PPEDC)

Gráfico N.º 57
CASOS EN TRÁMITE, SEGÚN IMPORTANCIA, A JUNIO 2024
(Porcentaje)



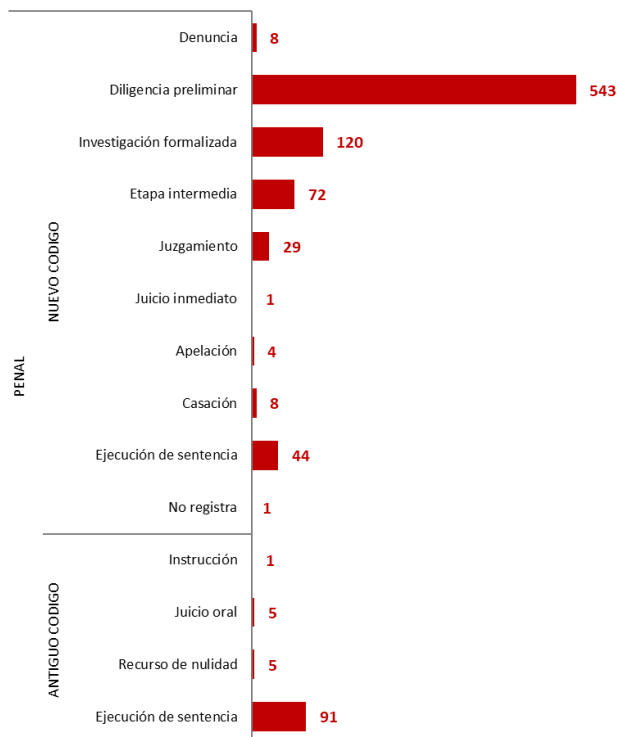
Fuente: Procuraduría Pública Especializada en Delitos de Corrupción (PPEDC)
Elaboración: Procuraduría Pública Especializada en Delitos de Corrupción (PPEDC)

Gráfico N.º 58
DELITOS DE CORRUPCIÓN MAS FRECUENTES, A JUNIO 2024
(Cantidad)



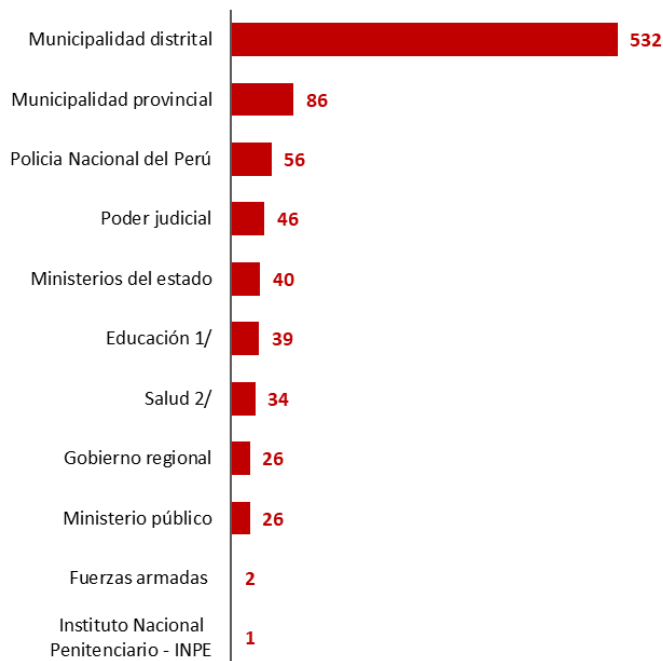
Nota: Por cada caso puede existir uno o más delitos
Fuente: Procuraduría Pública Especializada en Delitos de Corrupción (PPEDC)
Elaboración: Procuraduría Pública Especializada en Delitos de Corrupción (PPEDC)

Gráfico N.º 59
CASOS EN TRÁMITE POR CODIGO PENAL Y ETAPA PROCESAL, A JUNIO 2024
(Cantidad)



Fuente: Procuraduría Pública Especializada en Delitos de Corrupción (PPEDC)
Elaboración: Procuraduría Pública Especializada en Delitos de Corrupción (PPEDC)

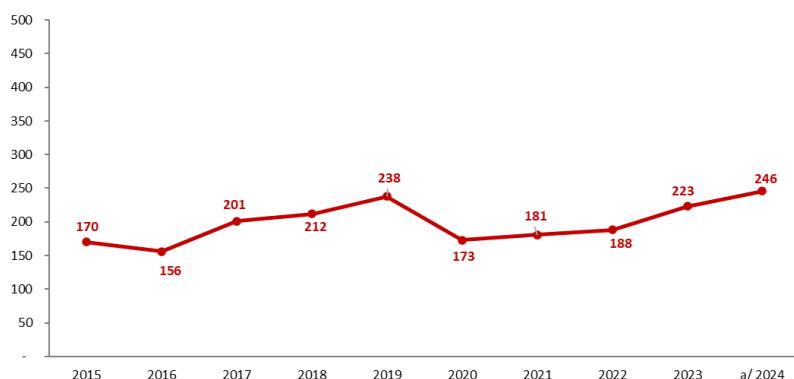
Gráfico N.º 60
ENTIDADES AGRAVIADAS CON MAYOR NÚMERO DE CASOS DE CORRUPCIÓN, A JUNIO 2024
(Cantidad)



Nota: Cada caso puede tener mas de una entidad agraviada
1/ Incluye instituciones educativas públicas de educación básica y superior
2/ Incluye: entidades agraviadas directamente relacionadas a establecimientos de salud
Fuente: Procuraduría Pública Especializada en Delitos de Corrupción (PPEDC)
Elaboración: Procuraduría Pública Especializada en Delitos de Corrupción (PPEDC)

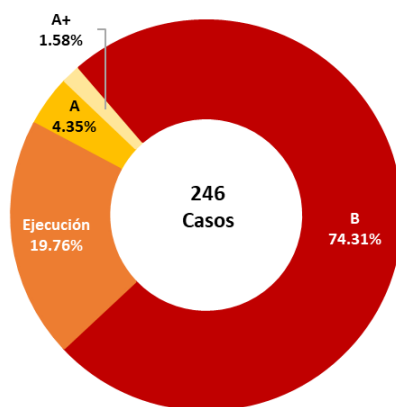
3.11 Chincha

Gráfico N.º 61
EVOLUCIÓN DE CASOS EN TRÁMITE, 2015 - 2024
(Cantidad)



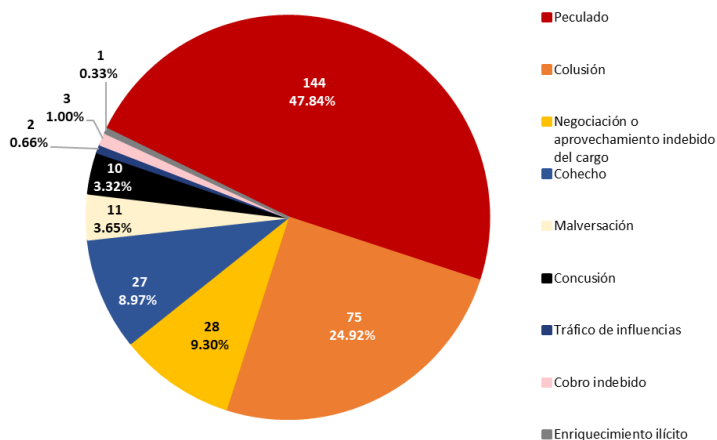
a/ Con información a junio 2024
Fuente: Procuraduría Pública Especializada en Delitos de Corrupción (PPEDC)
Elaboración: Procuraduría Pública Especializada en Delitos de Corrupción (PPEDC)

Gráfico N.º 62
CASOS EN TRÁMITE, SEGÚN IMPORTANCIA, A JUNIO 2024
(Porcentaje)



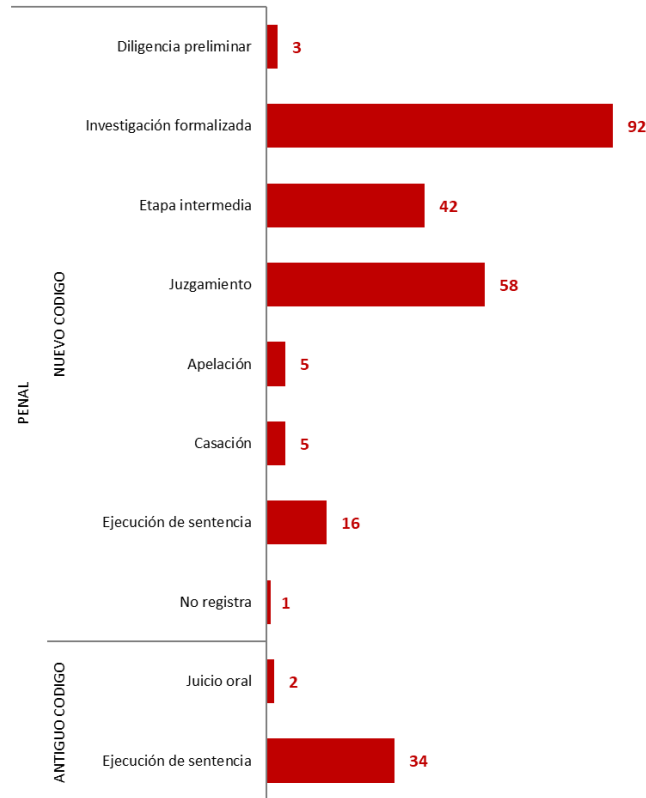
Fuente: Procuraduría Pública Especializada en Delitos de Corrupción (PPEDC)
Elaboración: Procuraduría Pública Especializada en Delitos de Corrupción (PPEDC)

Gráfico N.º 63
DELITOS DE CORRUPCIÓN MAS FRECUENTES, A JUNIO 2024
(Porcentaje)



Nota: Por cada caso puede existir uno o más delitos
Fuente: Procuraduría Pública Especializada en Delitos de Corrupción (PPEDC)
Elaboración: Procuraduría Pública Especializada en Delitos de Corrupción (PPEDC)

Gráfico N.º 64
CASOS EN TRÁMITE POR CODIGO PENAL Y ETAPA PROCESAL, A JUNIO 2024
(Cantidad)



Fuente: Procuraduría Pública Especializada en Delitos de Corrupción (PPEDC)
Elaboración: Procuraduría Pública Especializada en Delitos de Corrupción (PPEDC)

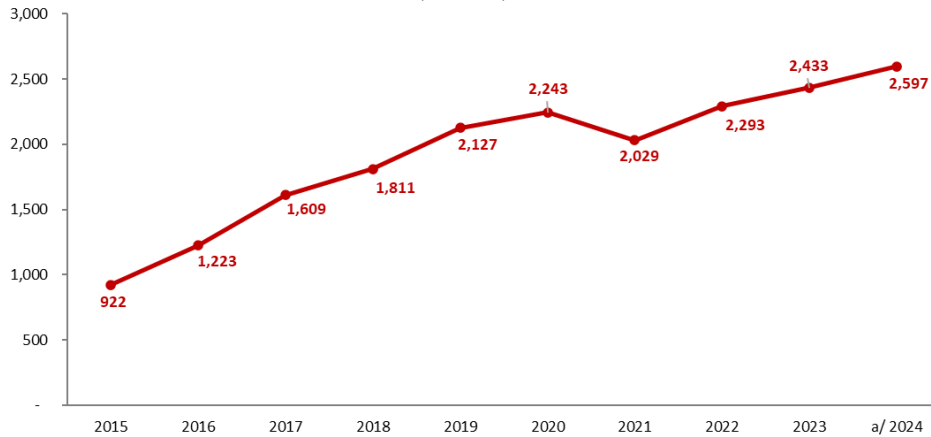
Gráfico N.º 65
ENTIDADES AGRAVIADAS CON MAYOR NÚMERO DE CASOS DE CORRUPCIÓN, A JUNIO 2024
(Cantidad)



Nota: Cada caso puede tener mas de una entidad agraviada
1/ Incluye instituciones educativas públicas de educación básica y superior
2/ Incluye: entidades agraviadas directamente relacionadas a establecimientos de salud
Fuente: Procuraduría Pública Especializada en Delitos de Corrupción (PPEDC)
Elaboración: Procuraduría Pública Especializada en Delitos de Corrupción (PPEDC)

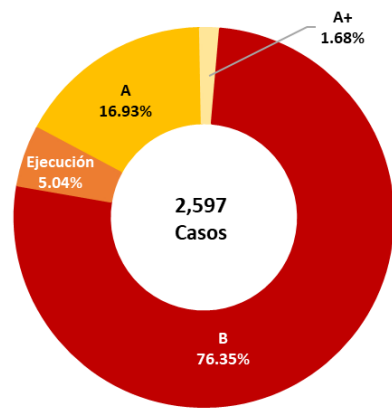
3.12 Cusco

Gráfico N.º 66
EVOLUCIÓN DE CASOS EN TRÁMITE, 2015 - 2024
(Cantidad)



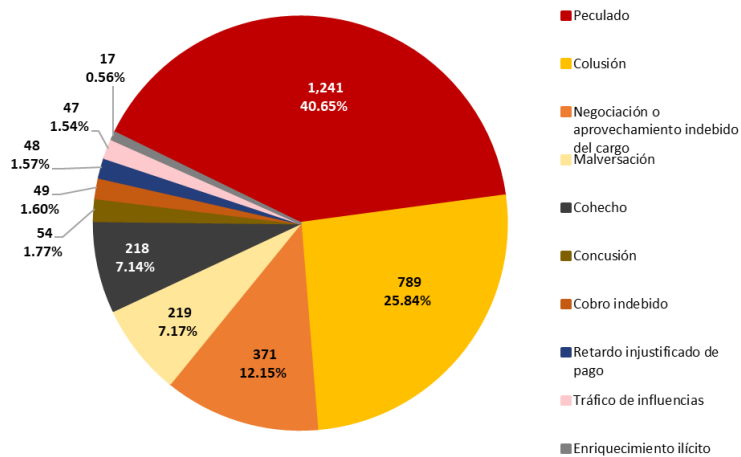
a/ Con información a junio 2024
Fuente: Procuraduría Pública Especializada en Delitos de Corrupción (PPEDC)
Elaboración: Procuraduría Pública Especializada en Delitos de Corrupción (PPEDC)

Gráfico N.º 67
CASOS EN TRÁMITE, SEGÚN IMPORTANCIA, A JUNIO 2024
(Porcentaje)



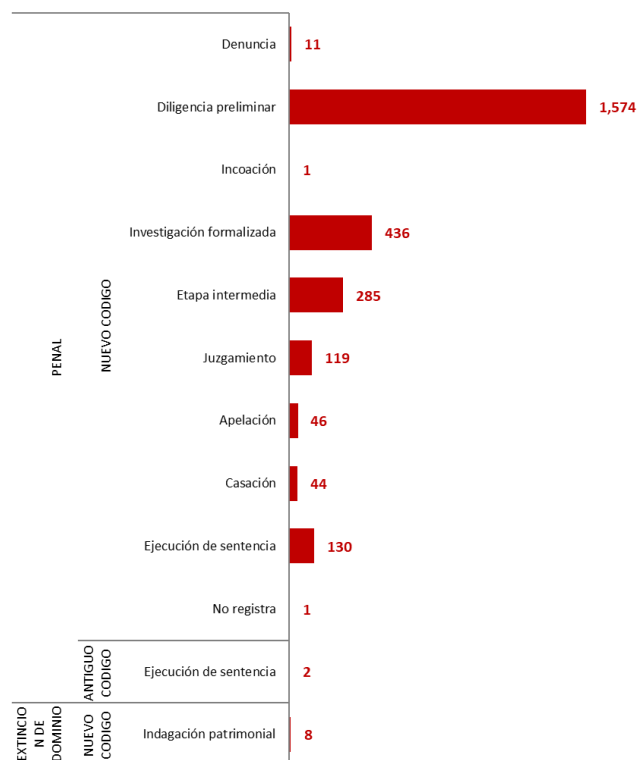
Fuente: Procuraduría Pública Especializada en Delitos de Corrupción (PPEDC)
Elaboración: Procuraduría Pública Especializada en Delitos de Corrupción (PPEDC)

Gráfico N.º 68
DELITOS DE CORRUPCIÓN MAS FRECUENTES, A JUNIO 2024
(Porcentaje)



Nota: Por cada caso puede existir uno o más delitos
Fuente: Procuraduría Pública Especializada en Delitos de Corrupción (PPEDC)
Elaboración: Procuraduría Pública Especializada en Delitos de Corrupción (PPEDC)

Gráfico N.º 69
CASOS EN TRÁMITE POR CODIGO PENAL Y ETAPA PROCESAL, A JUNIO 2024
(Cantidad)



Fuente: Procuraduría Pública Especializada en Delitos de Corrupción (PPEDC)
Elaboración: Procuraduría Pública Especializada en Delitos de Corrupción (PPEDC)

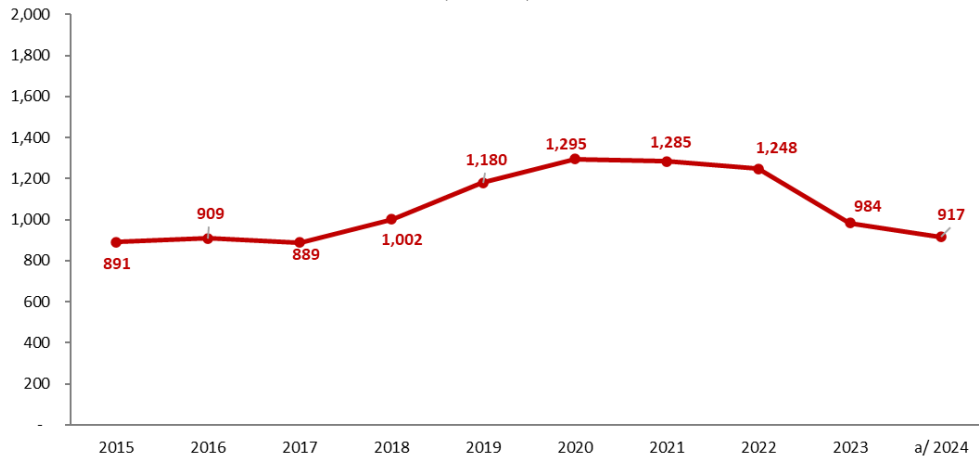
Gráfico N.º 70
ENTIDADES AGRAVIADAS CON MAYOR NÚMERO DE CASOS DE CORRUPCIÓN, A JUNIO 2024
(Cantidad)



Nota: Cada caso puede tener mas de una entidad agraviada
1/ Incluye instituciones educativas públicas de educación básica y superior
2/ Incluye: entidades agraviadas directamente relacionadas a establecimientos de salud
Fuente: Procuraduría Pública Especializada en Delitos de Corrupción (PPEDC)
Elaboración: Procuraduría Pública Especializada en Delitos de Corrupción (PPEDC)

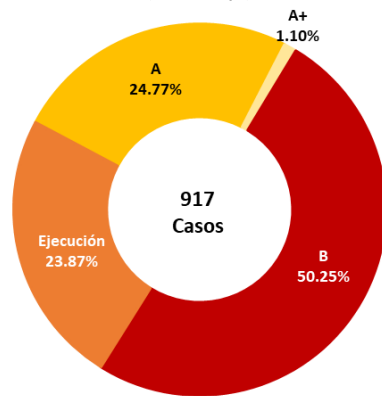
3.13 Del Santa

Gráfico N.º 71
EVOLUCIÓN DE CASOS EN TRÁMITE, 2015 - 2024
(Cantidad)



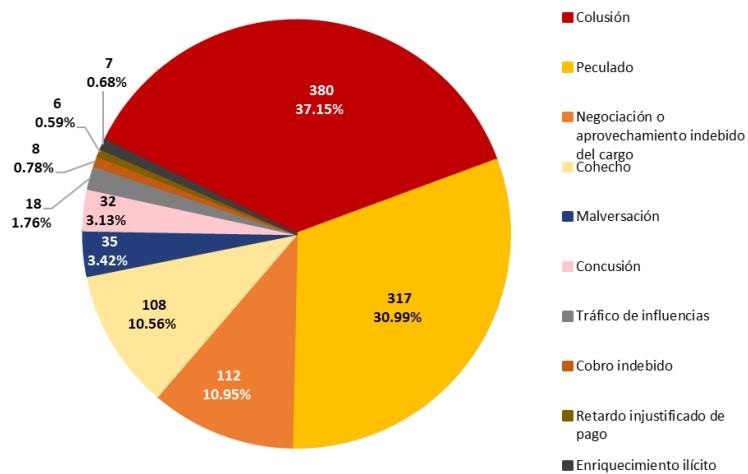
a/ Con información a junio 2024
Fuente: Procuraduría Pública Especializada en Delitos de Corrupción (PPEDC)
Elaboración: Procuraduría Pública Especializada en Delitos de Corrupción (PPEDC)

Gráfico N.º 72
CASOS EN TRÁMITE, SEGÚN IMPORTANCIA, A JUNIO 2024
(Porcentaje)



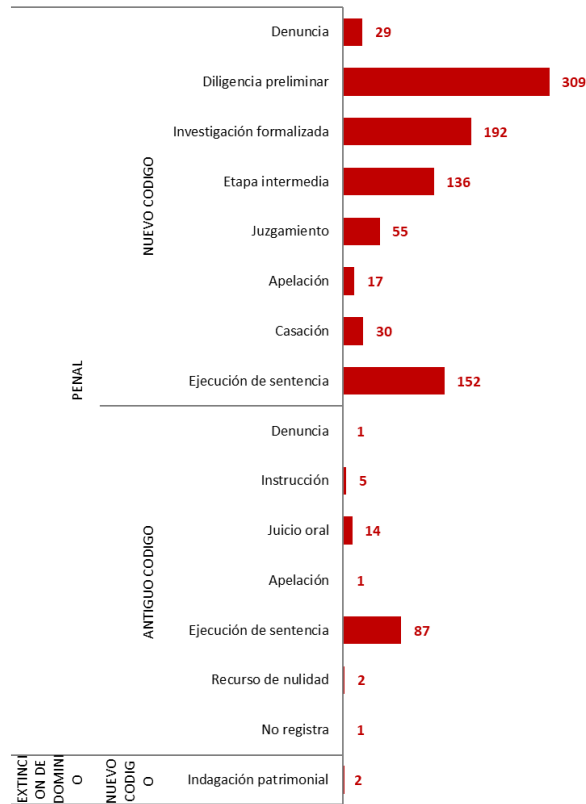
Fuente: Procuraduría Pública Especializada en Delitos de Corrupción (PPEDC)
Elaboración: Procuraduría Pública Especializada en Delitos de Corrupción (PPEDC)

Gráfico N.º 73
DELITOS DE CORRUPCIÓN MAS FRECUENTES, A JUNIO 2024
(Porcentaje)



Nota: Por cada caso puede existir uno o más delitos
Fuente: Procuraduría Pública Especializada en Delitos de Corrupción (PPEDC)
Elaboración: Procuraduría Pública Especializada en Delitos de Corrupción (PPEDC)

Gráfico N.º 74
CASOS EN TRÁMITE POR CODIGO PENAL Y ETAPA PROCESAL, A JUNIO 2024
(Cantidad)



Fuente: Procuraduría Pública Especializada en Delitos de Corrupción (PPEDC)
 Elaboración: Procuraduría Pública Especializada en Delitos de Corrupción (PPEDC)

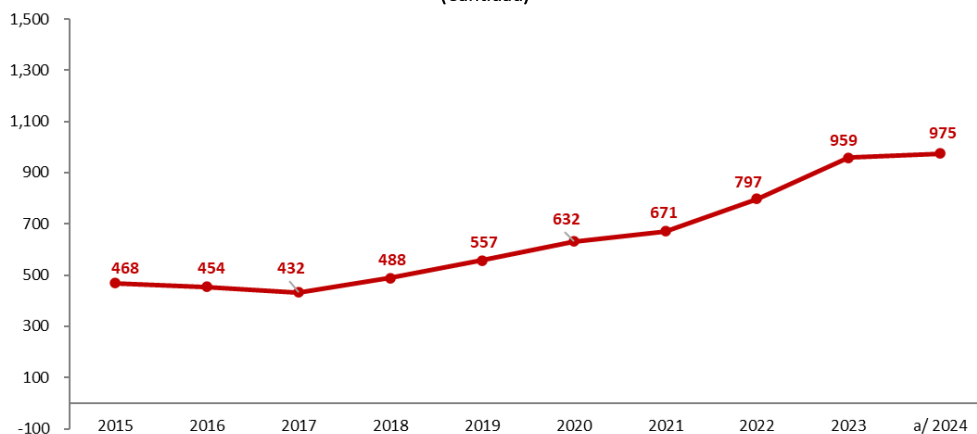
Gráfico N.º 75
ENTIDADES AGRAVIADAS CON MAYOR NÚMERO DE CASOS DE CORRUPCIÓN, A JUNIO 2024
(Cantidad)



Nota: Cada caso puede tener mas de una entidad agraviada
 1/ Incluye instituciones educativas públicas de educación básica y superior
 2/ Incluye: entidades agraviadas directamente relacionadas a establecimientos de salud
 Fuente: Procuraduría Pública Especializada en Delitos de Corrupción (PPEDC)
 Elaboración: Procuraduría Pública Especializada en Delitos de Corrupción (PPEDC)

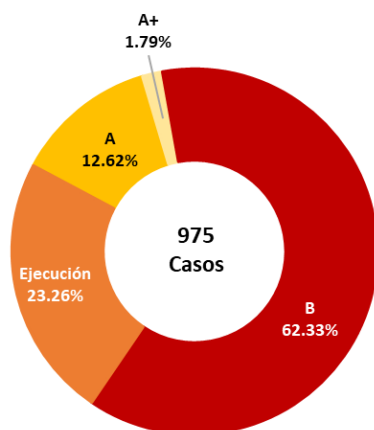
3.14 Huancavelica

Gráfico N.º 76
EVOLUCIÓN DE CASOS EN TRÁMITE, 2015 - 2024
(Cantidad)



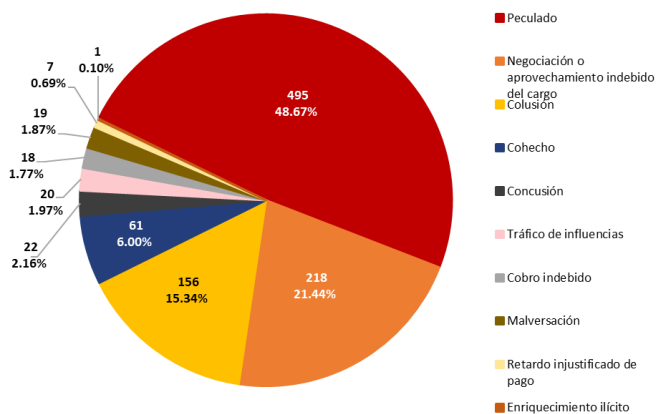
a/ Con información a junio 2024
Fuente: Procuraduría Pública Especializada en Delitos de Corrupción (PPEDC)
Elaboración: Procuraduría Pública Especializada en Delitos de Corrupción (PPEDC)

Gráfico N.º 77
CASOS EN TRÁMITE, SEGÚN IMPORTANCIA, A JUNIO 2024
(Porcentaje)



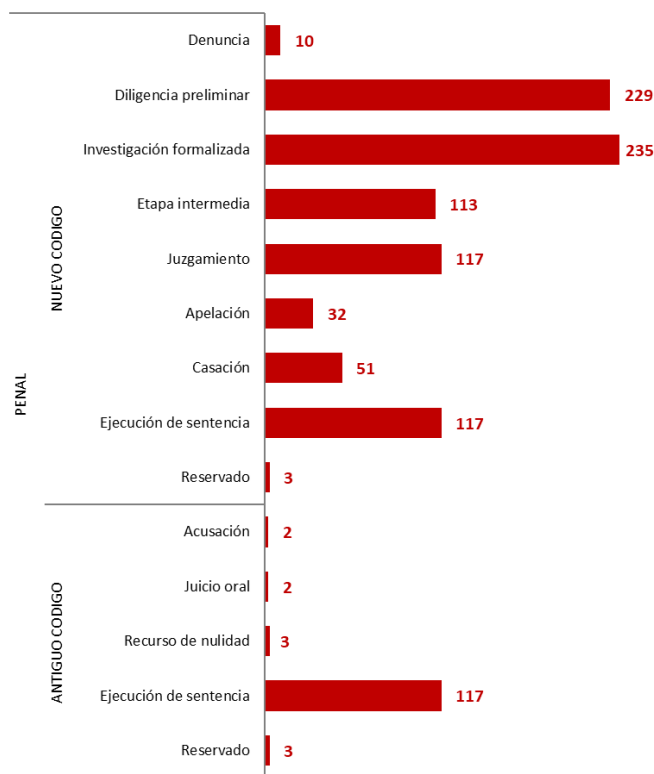
Fuente: Procuraduría Pública Especializada en Delitos de Corrupción (PPEDC)
Elaboración: Procuraduría Pública Especializada en Delitos de Corrupción (PPEDC)

Gráfico N.º 78
DELITOS DE CORRUPCIÓN MAS FRECUENTES, A JUNIO 2024
(Porcentaje)



Nota: Por cada caso puede existir uno o más delitos
Fuente: Procuraduría Pública Especializada en Delitos de Corrupción (PPEDC)
Elaboración: Procuraduría Pública Especializada en Delitos de Corrupción (PPEDC)

Gráfico N.º 79
CASOS EN TRÁMITE POR CODIGO PENAL Y ETAPA PROCESAL, A JUNIO 2024
(Cantidad)



Fuente: Procuraduría Pública Especializada en Delitos de Corrupción (PPEDC)
Elaboración: Procuraduría Pública Especializada en Delitos de Corrupción (PPEDC)

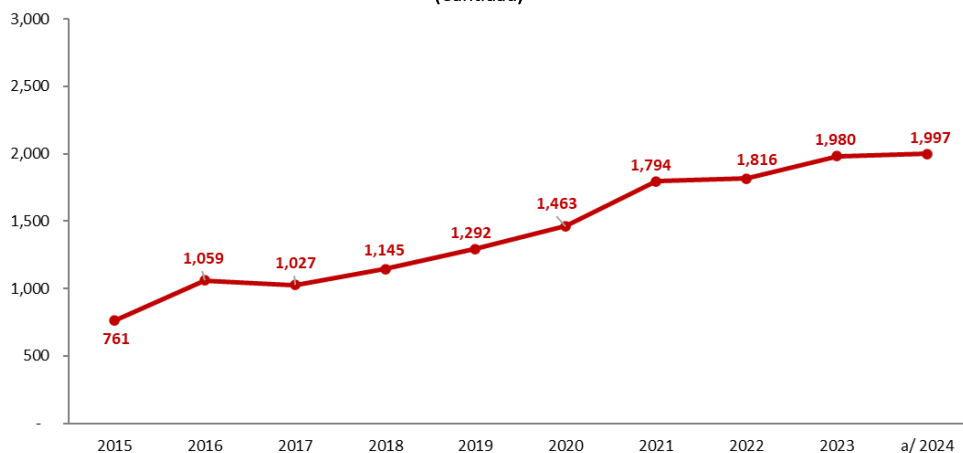
Gráfico N.º 80
ENTIDADES AGRAVIADAS CON MAYOR NÚMERO DE CASOS DE CORRUPCIÓN, A JUNIO 2024
(Cantidad)



Nota: Cada caso puede tener mas de una entidad agraviada
1/ Incluye instituciones educativas públicas de educación básica y superior
2/ Incluye: entidades agraviadas directamente relacionadas a establecimientos de salud
Fuente: Procuraduría Pública Especializada en Delitos de Corrupción (PPEDC)
Elaboración: Procuraduría Pública Especializada en Delitos de Corrupción (PPEDC)

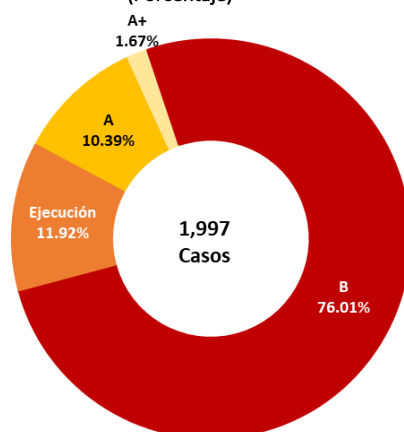
3.15 Huánuco

Gráfico N.º 81
EVOLUCIÓN DE CASOS EN TRÁMITE, 2015 - 2024
(Cantidad)



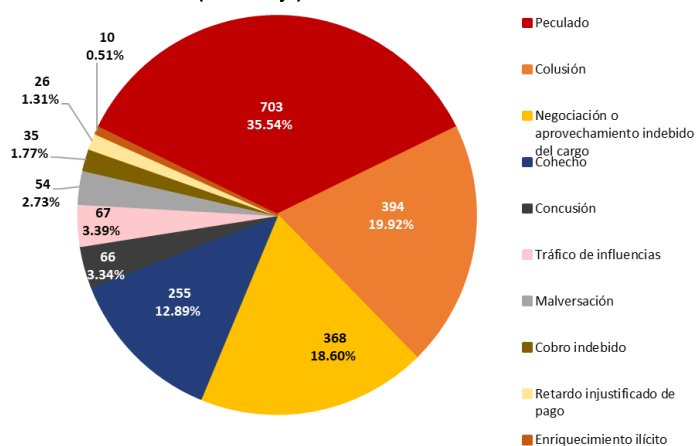
a/ Con información a junio 2024
Fuente: Procuraduría Pública Especializada en Delitos de Corrupción (PPEDC)
Elaboración: Procuraduría Pública Especializada en Delitos de Corrupción (PPEDC)

Gráfico N.º 82
CASOS EN TRÁMITE, SEGÚN IMPORTANCIA, A JUNIO 2024
(Porcentaje)



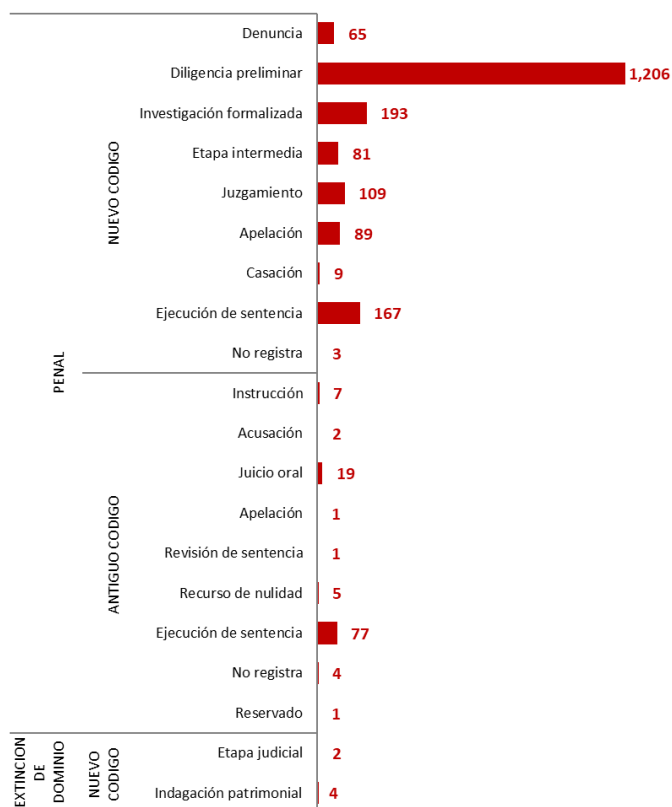
Fuente: Procuraduría Pública Especializada en Delitos de Corrupción (PPEDC)
Elaboración: Procuraduría Pública Especializada en Delitos de Corrupción (PPEDC)

Gráfico N.º 83
DELITOS DE CORRUPCIÓN MAS FRECUENTES, A JUNIO 2024
(Porcentaje)



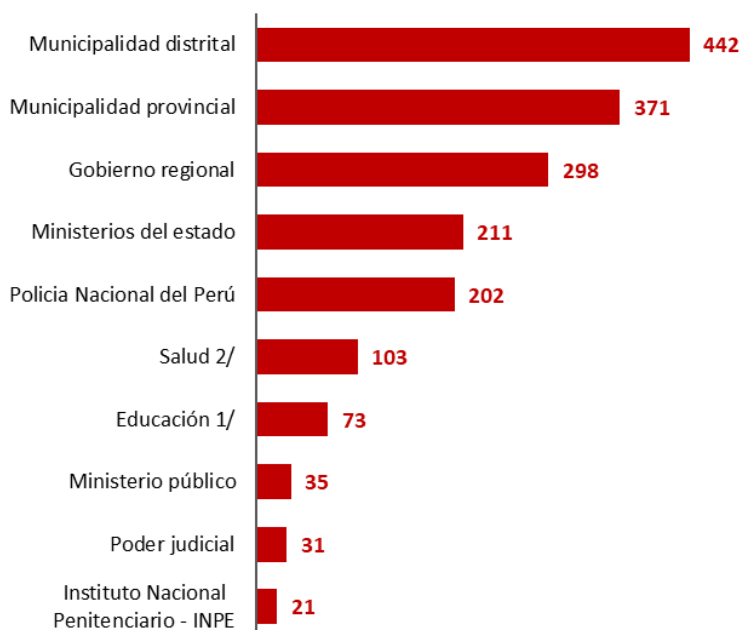
Nota: Por cada caso puede existir uno o más delitos
Fuente: Procuraduría Pública Especializada en Delitos de Corrupción (PPEDC)
Elaboración: Procuraduría Pública Especializada en Delitos de Corrupción (PPEDC)

Gráfico N.º 84
CASOS EN TRÁMITE POR CODIGO PENAL Y ETAPA PROCESAL, A JUNIO 2024
(Cantidad)



Fuente: Procuraduría Pública Especializada en Delitos de Corrupción (PPEDC)
Elaboración: Procuraduría Pública Especializada en Delitos de Corrupción (PPEDC)

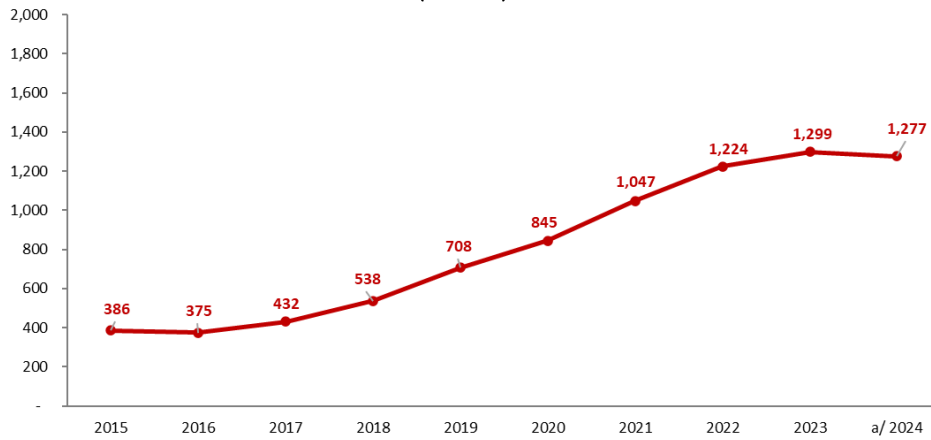
Gráfico N.º 85
ENTIDADES AGRAVIADAS CON MAYOR NÚMERO DE CASOS DE CORRUPCIÓN, A JUNIO 2024
(Cantidad)



Nota: Cada caso puede tener mas de una entidad agraviada
1/ Incluye instituciones educativas públicas de educación básica y superior
2/ Incluye: entidades agraviadas directamente relacionadas a establecimientos de salud
Fuente: Procuraduría Pública Especializada en Delitos de Corrupción (PPEDC)
Elaboración: Procuraduría Pública Especializada en Delitos de Corrupción (PPEDC)

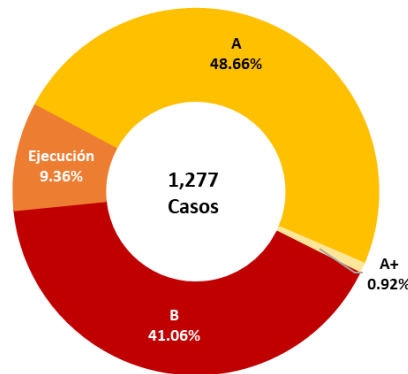
3.16 Huaura

Gráfico N.º 86
EVOLUCIÓN DE CASOS EN TRÁMITE, 2015 - 2024
(Cantidad)



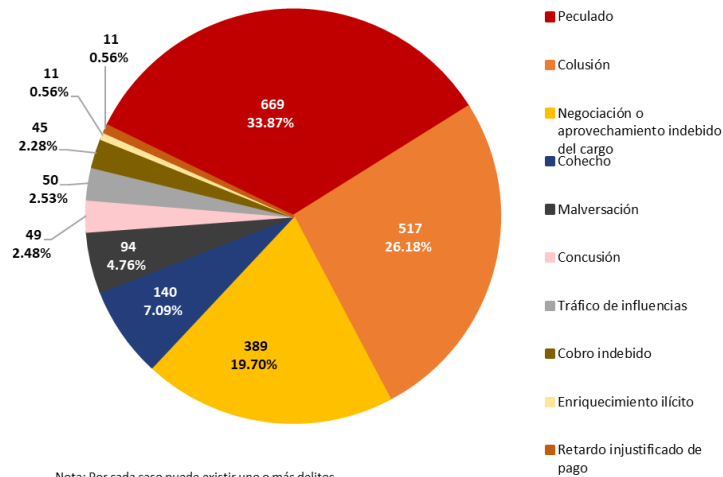
a/ Con información a junio 2024
Fuente: Procuraduría Pública Especializada en Delitos de Corrupción (PPEDC)
Elaboración: Procuraduría Pública Especializada en Delitos de Corrupción (PPEDC)

Gráfico N.º 87
CASOS EN TRÁMITE, SEGÚN IMPORTANCIA, A JUNIO 2024
(Porcentaje)



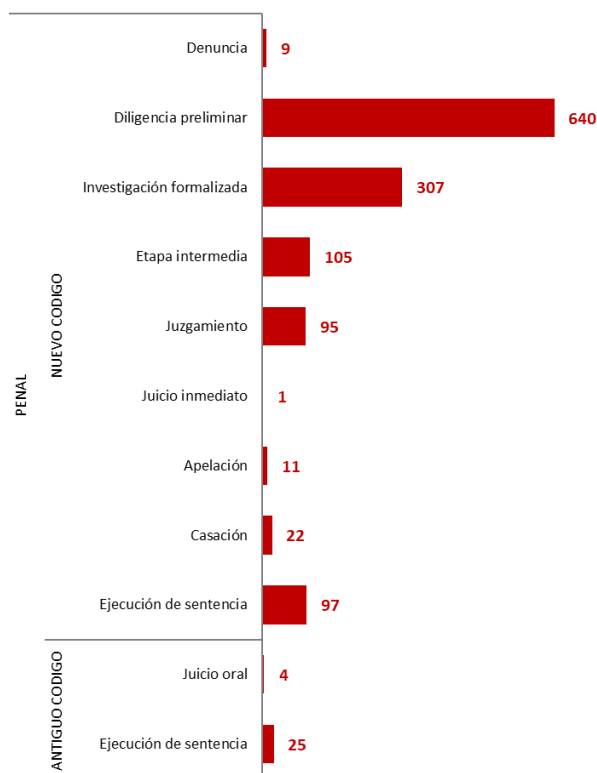
Fuente: Procuraduría Pública Especializada en Delitos de Corrupción (PPEDC)
Elaboración: Procuraduría Pública Especializada en Delitos de Corrupción (PPEDC)

Gráfico N.º 88
DELITOS DE CORRUPCIÓN MAS FRECUENTES, A JUNIO 2024
(Porcentaje)



Nota: Por cada caso puede existir uno o más delitos
Fuente: Procuraduría Pública Especializada en Delitos de Corrupción (PPEDC)
Elaboración: Procuraduría Pública Especializada en Delitos de Corrupción (PPEDC)

Gráfico N.º 89
CASOS EN TRÁMITE POR CODIGO PENAL Y ETAPA PROCESAL, A JUNIO 2024
(Cantidad)



Fuente: Procuraduría Pública Especializada en Delitos de Corrupción (PPEDC)
Elaboración: Procuraduría Pública Especializada en Delitos de Corrupción (PPEDC)

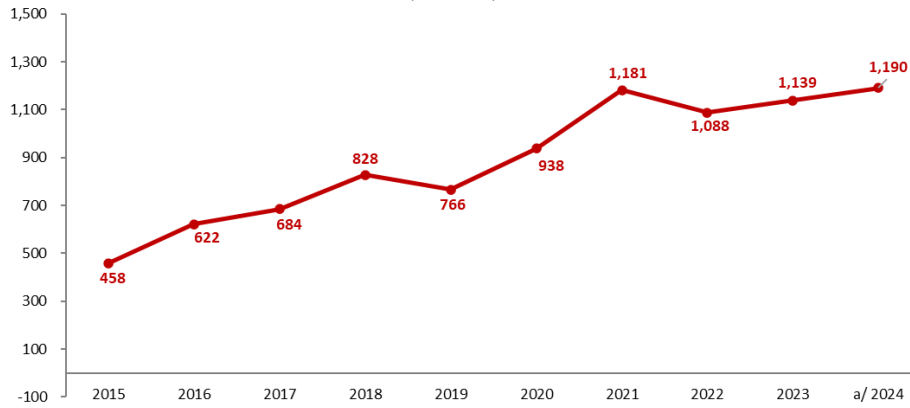
Gráfico N.º 90
ENTIDADES AGRAVIADAS CON MAYOR NÚMERO DE CASOS DE CORRUPCIÓN, A JUNIO 2024
(Cantidad)



Nota: Cada caso puede tener mas de una entidad agraviada
1/ Incluye instituciones educativas públicas de educación básica y superior
2/ Incluye entidades agraviadas directamente relacionadas a establecimientos de salud
Fuente: Procuraduría Pública Especializada en Delitos de Corrupción (PPEDC)
Elaboración: Procuraduría Pública Especializada en Delitos de Corrupción (PPEDC)

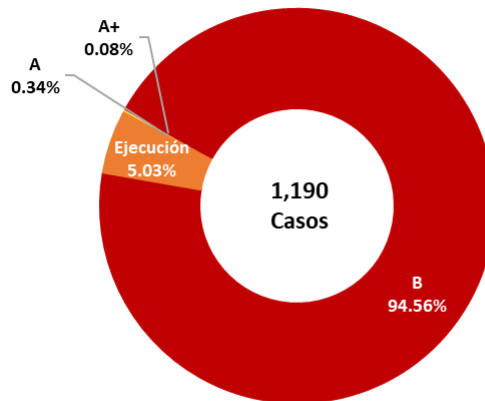
3.17 Ica

Gráfico N.º 91
EVOLUCIÓN DE CASOS EN TRÁMITE, 2015 - 2024
(Cantidad)



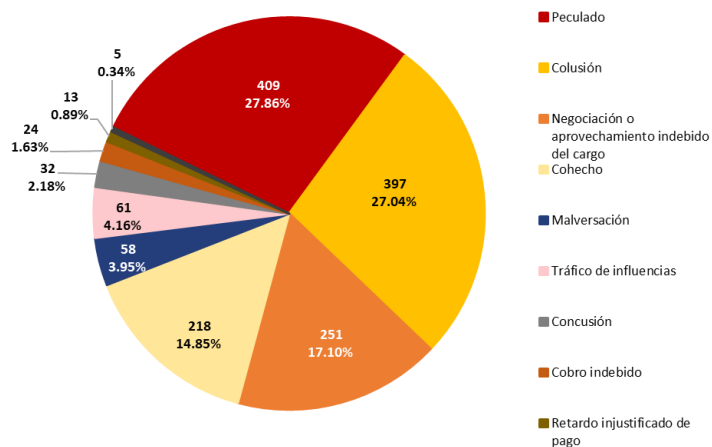
a/ Con información a junio 2024
Fuente: Procuraduría Pública Especializada en Delitos de Corrupción (PPEDC)
Elaboración: Procuraduría Pública Especializada en Delitos de Corrupción (PPEDC)

Gráfico N.º 92
CASOS EN TRÁMITE, SEGÚN IMPORTANCIA, A JUNIO 2024
(Porcentaje)



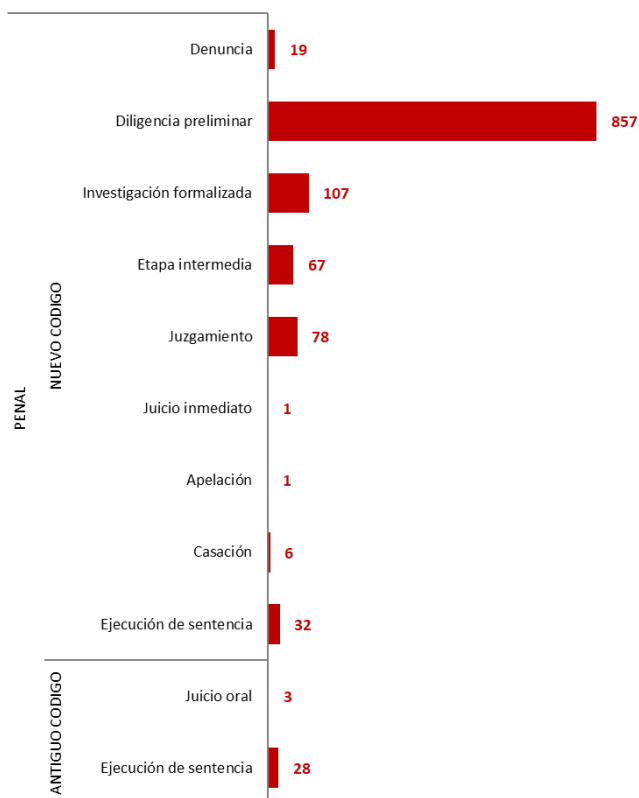
Fuente: Procuraduría Pública Especializada en Delitos de Corrupción (PPEDC)
Elaboración: Procuraduría Pública Especializada en Delitos de Corrupción (PPEDC)

Gráfico N.º 93
DELITOS DE CORRUPCIÓN MAS FRECUENTES, A JUNIO 2024
(Porcentaje)



Nota: Por cada caso puede existir uno o más delitos
Fuente: Procuraduría Pública Especializada en Delitos de Corrupción (PPEDC)
Elaboración: Procuraduría Pública Especializada en Delitos de Corrupción (PPEDC)

Gráfico N.º 94
CASOS EN TRÁMITE POR CODIGO PENAL Y ETAPA PROCESAL, A JUNIO 2024
(Cantidad)



Fuente: Procuraduría Pública Especializada en Delitos de Corrupción (PPEDC)
Elaboración: Procuraduría Pública Especializada en Delitos de Corrupción (PPEDC)

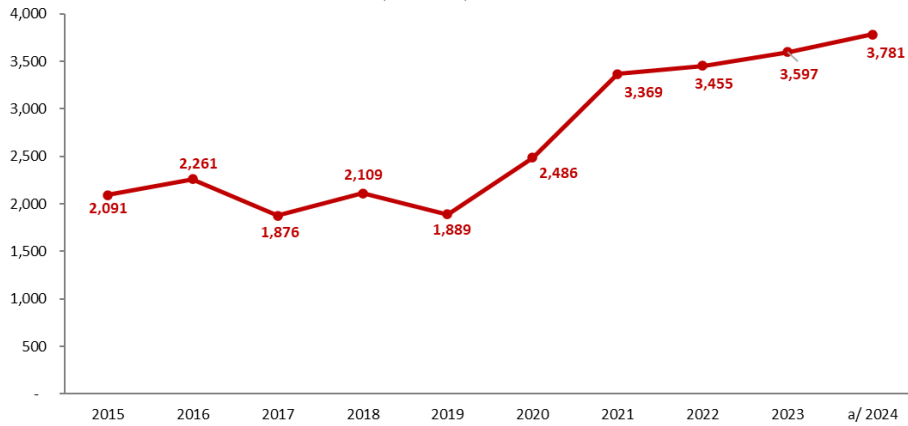
Gráfico N.º 95
ENTIDADES AGRAVIADAS CON MAYOR NÚMERO DE CASOS DE CORRUPCIÓN, A JUNIO 2024
(Cantidad)



Nota: Cada caso puede tener mas de una entidad agraviada
1/ Incluye instituciones educativas públicas de educación básica y superior
2/ Incluye: entidades agraviadas directamente relacionadas a establecimientos de salud
Fuente: Procuraduría Pública Especializada en Delitos de Corrupción (PPEDC)
Elaboración: Procuraduría Pública Especializada en Delitos de Corrupción (PPEDC)

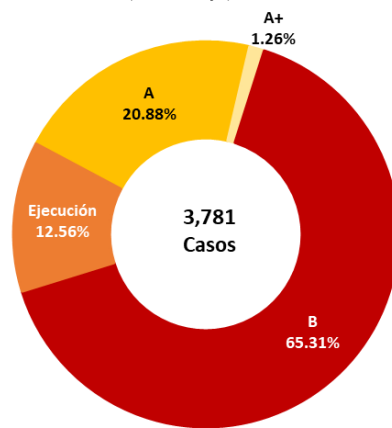
3.18 Junín

Gráfico N.º 96
EVOLUCIÓN DE CASOS EN TRÁMITE, 2015 - 2024
(Cantidad)



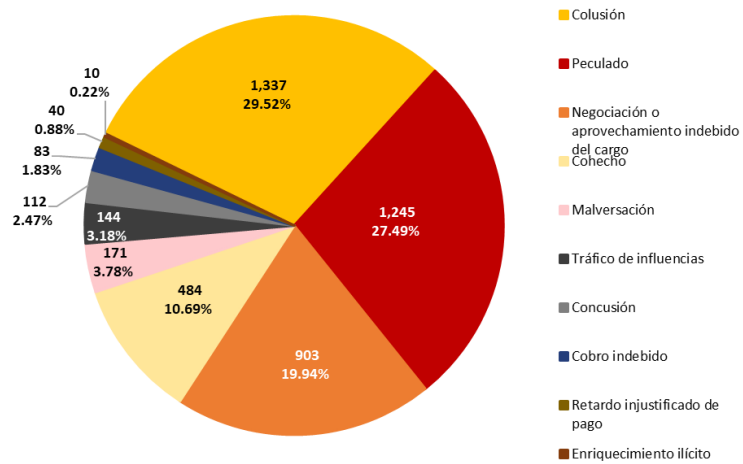
a/ Con información a junio 2024
Fuente: Procuraduría Pública Especializada en Delitos de Corrupción (PPEDC)
Elaboración: Procuraduría Pública Especializada en Delitos de Corrupción (PPEDC)

Gráfico N.º 97
CASOS EN TRÁMITE, SEGÚN IMPORTANCIA, A JUNIO 2024
(Porcentaje)



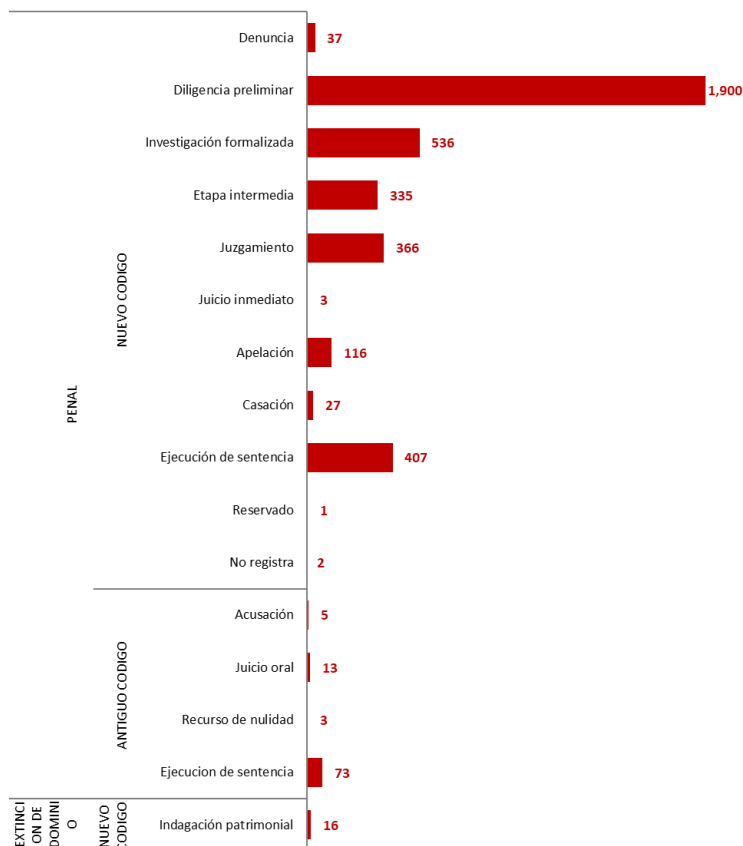
Fuente: Procuraduría Pública Especializada en Delitos de Corrupción (PPEDC)
Elaboración: Procuraduría Pública Especializada en Delitos de Corrupción (PPEDC)

Gráfico N.º 98
DELITOS DE CORRUPCIÓN MAS FRECUENTES, A JUNIO 2024
(Porcentaje)



Nota: Por cada caso puede existir uno o más delitos
Fuente: Procuraduría Pública Especializada en Delitos de Corrupción (PPEDC)
Elaboración: Procuraduría Pública Especializada en Delitos de Corrupción (PPEDC)

Gráfico N.º 99
CASOS EN TRÁMITE POR CODIGO PENAL Y ETAPA PROCESAL, A JUNIO 2024
(Cantidad)



Fuente: Procuraduría Pública Especializada en Delitos de Corrupción (PPEDC)
Elaboración: Procuraduría Pública Especializada en Delitos de Corrupción (PPEDC)

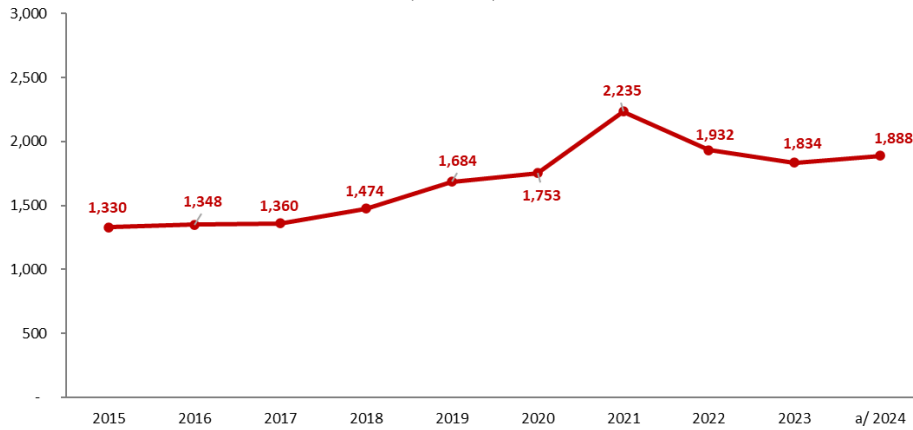
Gráfico N.º 100
ENTIDADES AGRAVIADAS CON MAYOR NÚMERO DE CASOS DE CORRUPCIÓN, A JUNIO 2024
(Cantidad)



Nota: Cada caso puede tener mas de una entidad agraviada
1/ Incluye instituciones educativas públicas de educación básica y superior
2/ Incluye: entidades agraviadas directamente relacionadas a establecimientos de salud
Fuente: Procuraduría Pública Especializada en Delitos de Corrupción (PPEDC)
Elaboración: Procuraduría Pública Especializada en Delitos de Corrupción (PPEDC)

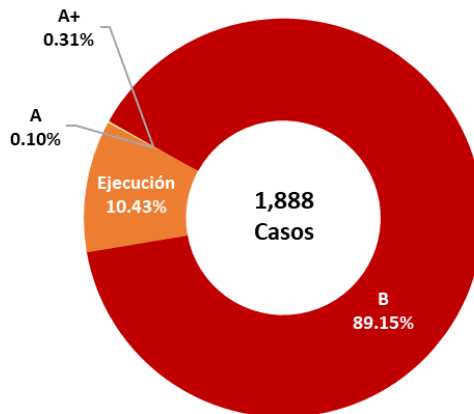
3.19 La Libertad

Gráfico N.º 101
EVOLUCIÓN DE CASOS EN TRÁMITE, 2015 - 2024
(Cantidad)



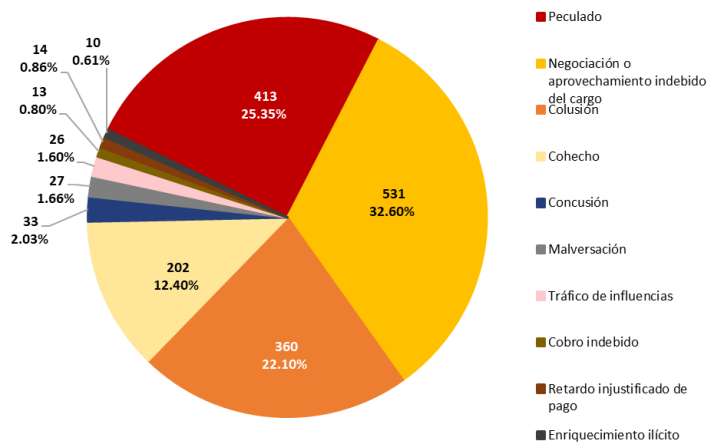
a/ Con información a junio 2024
Fuente: Procuraduría Pública Especializada en Delitos de Corrupción (PPEDC)
Elaboración: Procuraduría Pública Especializada en Delitos de Corrupción (PPEDC)

Gráfico N.º 102
CASOS EN TRÁMITE, SEGÚN IMPORTANCIA, A JUNIO 2024
(Porcentaje)



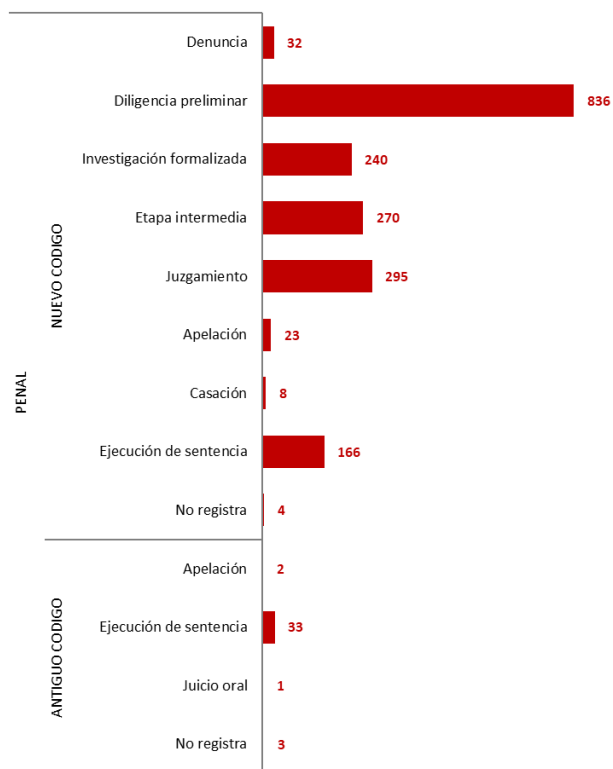
Fuente: Procuraduría Pública Especializada en Delitos de Corrupción (PPEDC)
Elaboración: Procuraduría Pública Especializada en Delitos de Corrupción (PPEDC)

Gráfico N.º 103
DELITOS DE CORRUPCIÓN MAS FRECUENTES, A JUNIO 2024
(Porcentaje)



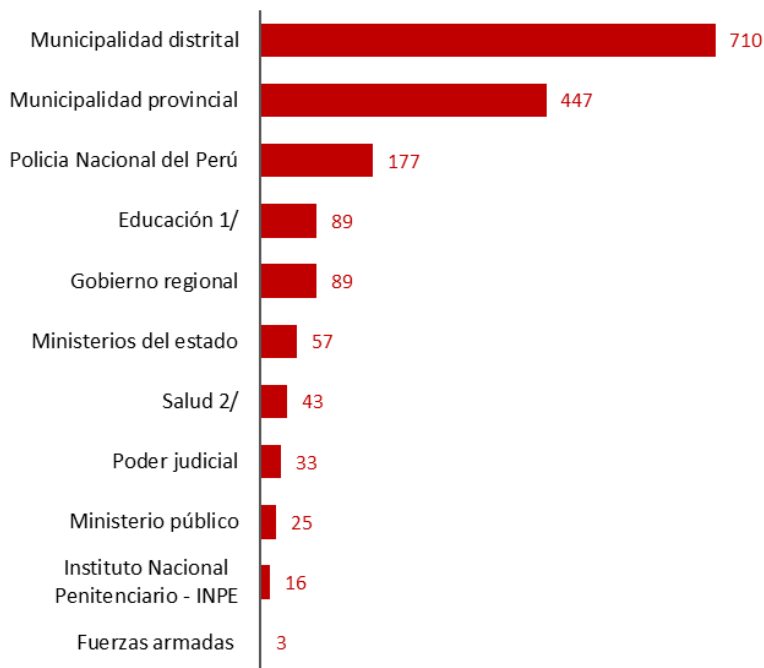
Nota: Por cada caso puede existir uno o más delitos
Fuente: Procuraduría Pública Especializada en Delitos de Corrupción (PPEDC)
Elaboración: Procuraduría Pública Especializada en Delitos de Corrupción (PPEDC)

Gráfico N.º 104
CASOS EN TRÁMITE POR CODIGO PENAL Y ETAPA PROCESAL, A JUNIO 2024
 (Cantidad)



Fuente: Procuraduría Pública Especializada en Delitos de Corrupción (PPEDC)
 Elaboración: Procuraduría Pública Especializada en Delitos de Corrupción (PPEDC)

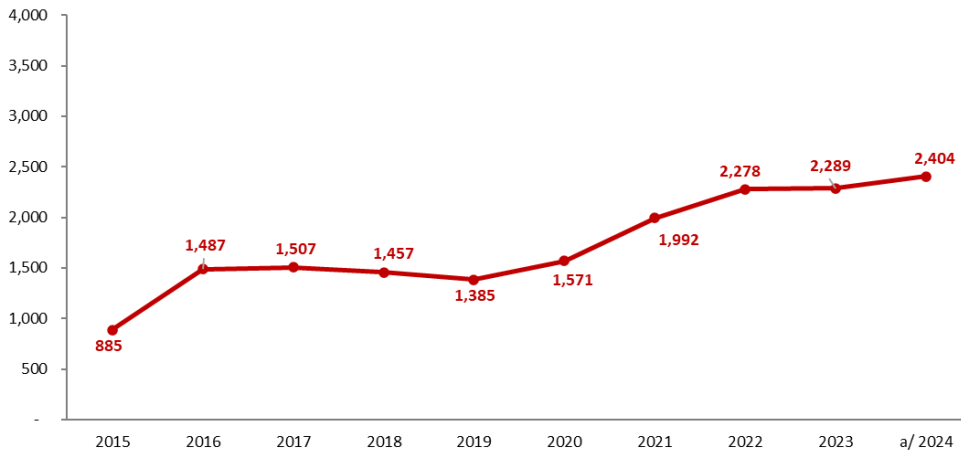
Gráfico N.º 105
ENTIDADES AGRAVIADAS CON MAYOR NÚMERO DE CASOS DE CORRUPCIÓN, A JUNIO 2024
 (Cantidad)



Nota: Cada caso puede tener mas de una entidad agraviada
 1/ Incluye instituciones educativas públicas de educación básica y superior
 2/ Incluye: entidades agraviadas directamente relacionadas a establecimientos de salud
 Fuente: Procuraduría Pública Especializada en Delitos de Corrupción (PPEDC)
 Elaboración: Procuraduría Pública Especializada en Delitos de Corrupción (PPEDC)

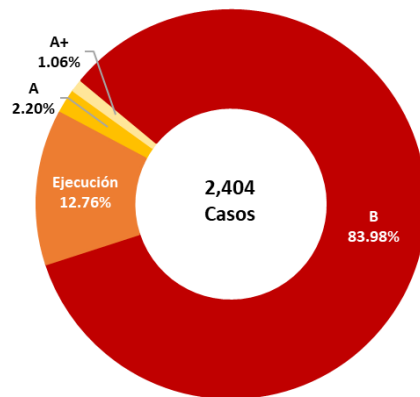
3.20 Lambayeque

Gráfico N.º 106
EVOLUCIÓN DE CASOS EN TRÁMITE, 2015 - 2024
(Cantidad)



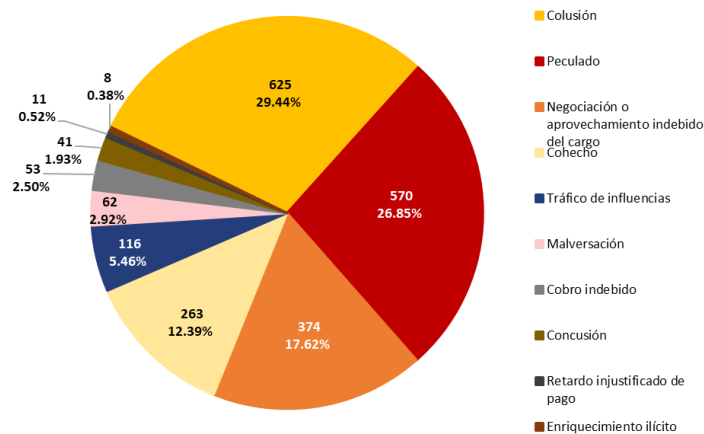
a/ Con información a junio 2024
Fuente: Procuraduría Pública Especializada en Delitos de Corrupción (PPEDC)
Elaboración: Procuraduría Pública Especializada en Delitos de Corrupción (PPEDC)

Gráfico N.º 107
CASOS EN TRÁMITE, SEGÚN IMPORTANCIA, A JUNIO 2024
(Porcentaje)



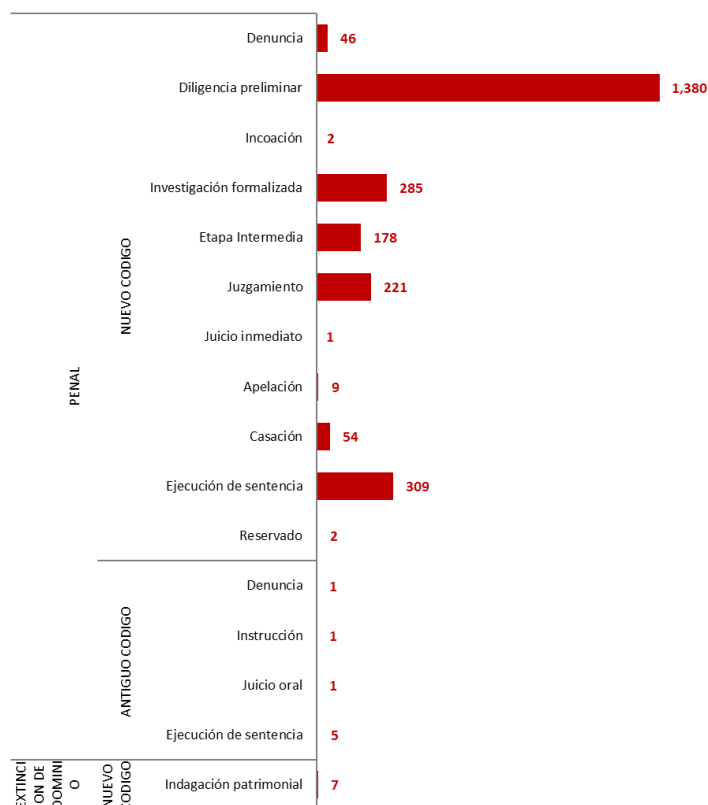
Fuente: Procuraduría Pública Especializada en Delitos de Corrupción (PPEDC)
Elaboración: Procuraduría Pública Especializada en Delitos de Corrupción (PPEDC)

Gráfico N.º 108
DELITOS DE CORRUPCIÓN MAS FRECUENTES, A JUNIO 2024
(Porcentaje)



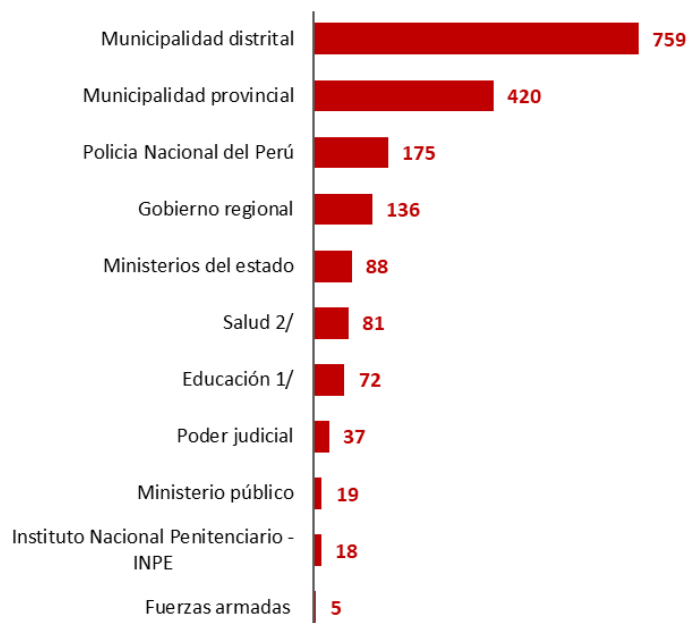
Nota: Por cada caso puede existir uno o más delitos
Fuente: Procuraduría Pública Especializada en Delitos de Corrupción (PPEDC)
Elaboración: Procuraduría Pública Especializada en Delitos de Corrupción (PPEDC)

Gráfico N.º 109
CASOS EN TRÁMITE POR CODIGO PENAL Y ETAPA PROCESAL, A JUNIO 2024
(Cantidad)



Fuente: Procuraduría Pública Especializada en Delitos de Corrupción (PPEDC)
Elaboración: Procuraduría Pública Especializada en Delitos de Corrupción (PPEDC)

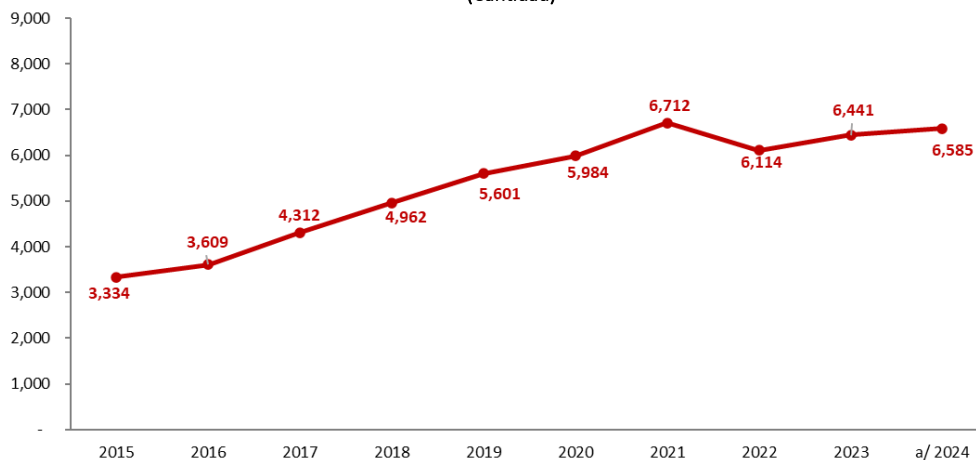
Gráfico N.º 110
ENTIDADES AGRAVIADAS CON MAYOR NÚMERO DE CASOS DE CORRUPCIÓN, A JUNIO 2024
(Cantidad)



Nota: Cada caso puede tener mas de una entidad agraviada
1/ Incluye instituciones educativas públicas de educación básica y superior
2/ Incluye: entidades agraviadas directamente relacionadas a establecimientos de salud
Fuente: Procuraduría Pública Especializada en Delitos de Corrupción (PPEDC)
Elaboración: Procuraduría Pública Especializada en Delitos de Corrupción (PPEDC)

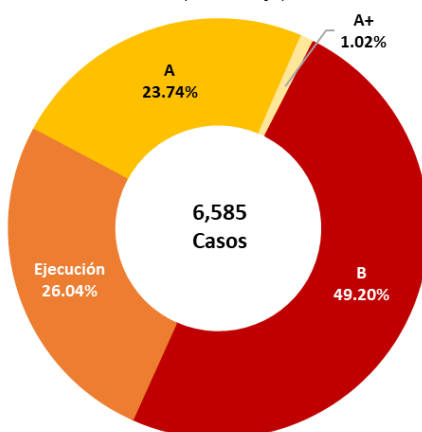
3.21 Lima (Sede central)

Gráfico N.º 111
EVOLUCIÓN DE CASOS EN TRÁMITE, 2015 - 2024
(Cantidad)



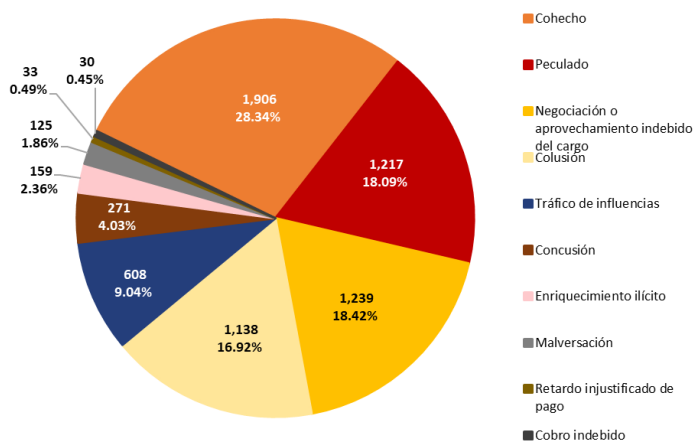
a/ Con información a junio 2024
Fuente: Procuraduría Pública Especializada en Delitos de Corrupción (PPEDC)
Elaboración: Procuraduría Pública Especializada en Delitos de Corrupción (PPEDC)

Gráfico N.º 112
CASOS EN TRÁMITE, SEGÚN IMPORTANCIA, A JUNIO 2024
(Porcentaje)



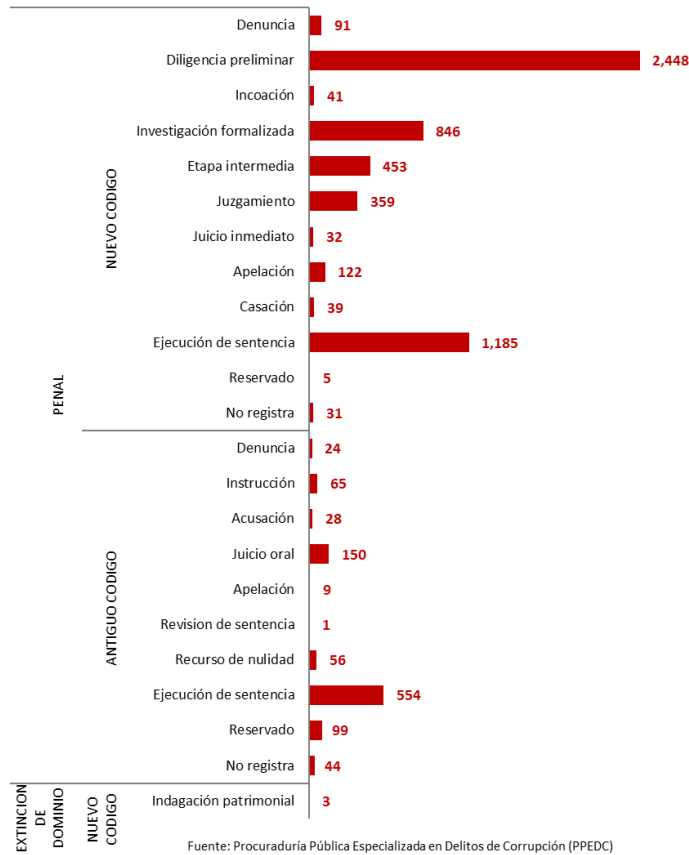
Fuente: Procuraduría Pública Especializada en Delitos de Corrupción (PPEDC)
Elaboración: Procuraduría Pública Especializada en Delitos de Corrupción (PPEDC)

Gráfico N.º 113
DELITOS DE CORRUPCIÓN MAS FRECUENTES, A JUNIO 2024
(Porcentaje)



Nota: Por cada caso puede existir uno o más delitos
Fuente: Procuraduría Pública Especializada en Delitos de Corrupción (PPEDC)
Elaboración: Procuraduría Pública Especializada en Delitos de Corrupción (PPEDC)

Gráfico N.º 114
CASOS EN TRÁMITE POR CODIGO PENAL Y ETAPA PROCESAL, A JUNIO 2024
(Cantidad)



Fuente: Procuraduría Pública Especializada en Delitos de Corrupción (PPEDC)
Elaboración: Procuraduría Pública Especializada en Delitos de Corrupción (PPEDC)

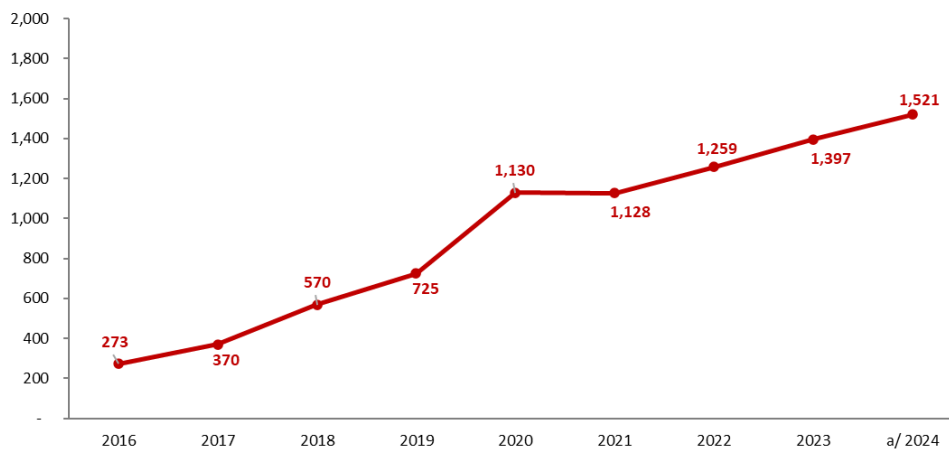
Gráfico N.º 115
ENTIDADES AGRAVIADAS CON MAYOR NÚMERO DE CASOS DE CORRUPCIÓN, A JUNIO 2024
(Cantidad)



Nota: Cada caso puede tener mas de una entidad agraviada
1/ Incluye instituciones educativas públicas de educación básica y superior
2/ Incluye: entidades agraviadas directamente relacionadas a establecimientos de salud
Fuente: Procuraduría Pública Especializada en Delitos de Corrupción (PPEDC)
Elaboración: Procuraduría Pública Especializada en Delitos de Corrupción (PPEDC)

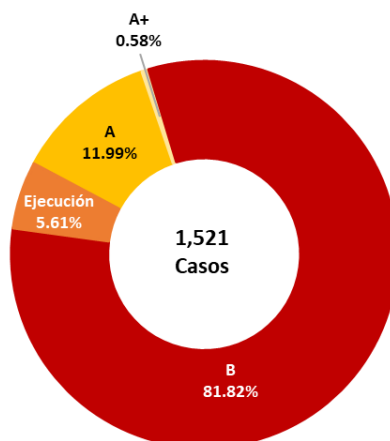
3.22 La Convención

Gráfico N.º 116
EVOLUCIÓN DE CASOS EN TRÁMITE, 2015-2024
(Cantidad)



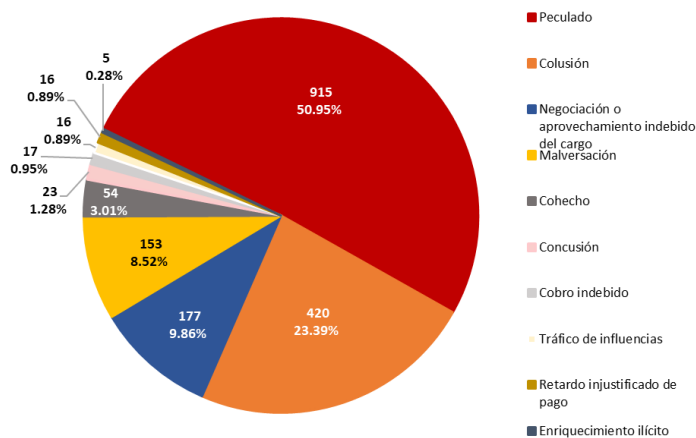
a/ Con información a junio 2024
Fuente: Procuraduría Pública Especializada en Delitos de Corrupción (PPEDC)
Elaboración: Procuraduría Pública Especializada en Delitos de Corrupción (PPEDC)

Gráfico N.º 117
CASOS EN TRÁMITE, SEGÚN IMPORTANCIA, A JUNIO 2024
(Porcentaje)



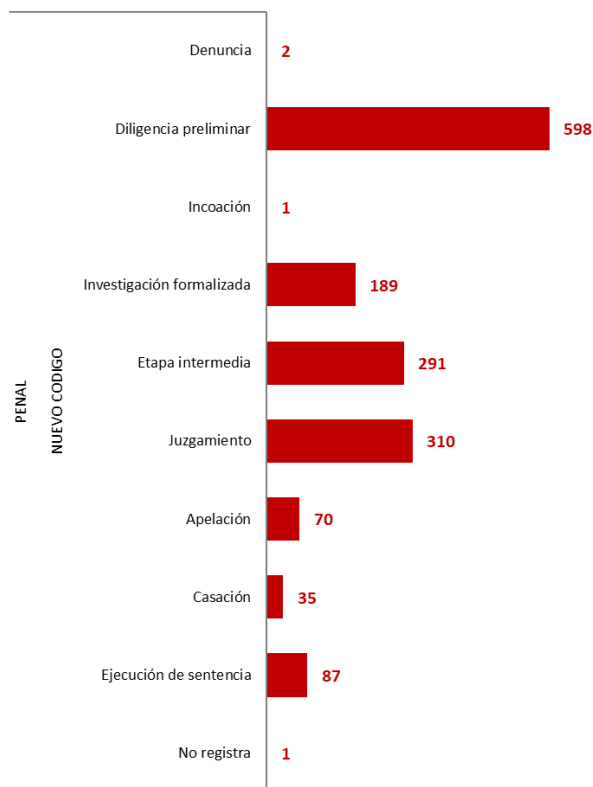
Fuente: Procuraduría Pública Especializada en Delitos de Corrupción (PPEDC)
Elaboración: Procuraduría Pública Especializada en Delitos de Corrupción (PPEDC)

Gráfico N.º 118
DELITOS DE CORRUPCIÓN MAS FRECUENTES, A JUNIO 2024
(Porcentaje)



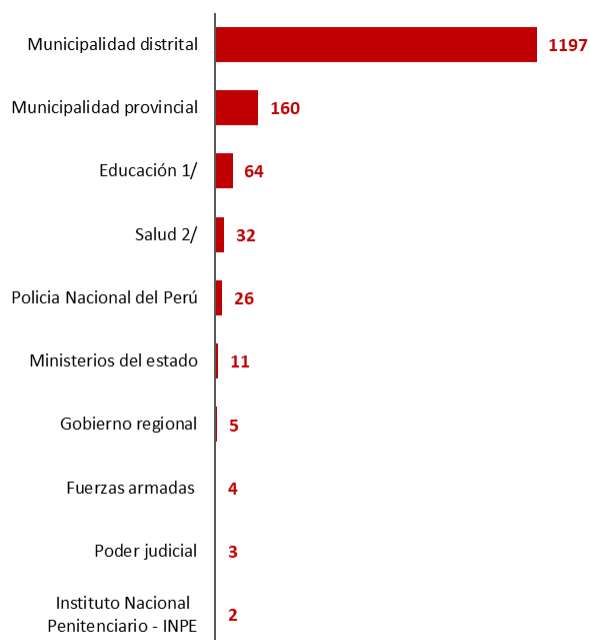
Nota: Por cada caso puede existir uno o más delitos
Fuente: Procuraduría Pública Especializada en Delitos de Corrupción (PPEDC)
Elaboración: Procuraduría Pública Especializada en Delitos de Corrupción (PPEDC)

Gráfico N.º 119
CASOS EN TRÁMITE POR CODIGO PENAL Y ETAPA PROCESAL, A JUNIO 2024
(Cantidad)



Fuente: Procuraduría Pública Especializada en Delitos de Corrupción (PPEDC)
Elaboración: Procuraduría Pública Especializada en Delitos de Corrupción (PPEDC)

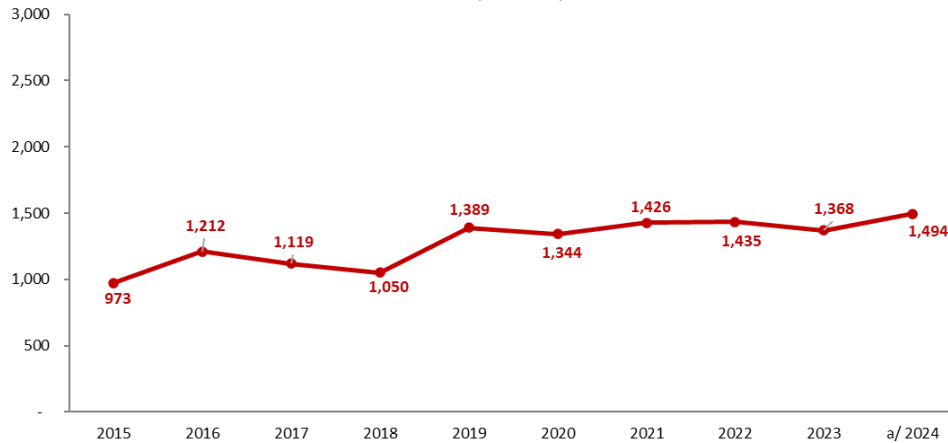
Gráfico N.º 120
ENTIDADES AGRAVIADAS CON MAYOR NÚMERO DE CASOS DE CORRUPCIÓN, A JUNIO 2024
(Cantidad)



Nota: Cada caso puede tener mas de una entidad agraviada
1/ Incluye instituciones educativas públicas de educación básica y superior
2/ Incluye: entidades agraviadas directamente relacionadas a establecimientos de salud
Fuente: Procuraduría Pública Especializada en Delitos de Corrupción (PPEDC)
Elaboración: Procuraduría Pública Especializada en Delitos de Corrupción (PPEDC)

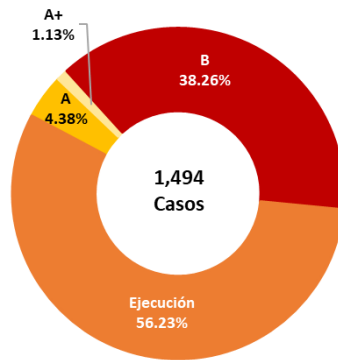
3.23 Lima Norte

Gráfico N.° 121
EVOLUCIÓN DE CASOS EN TRÁMITE, 2015-2024
(Cantidad)



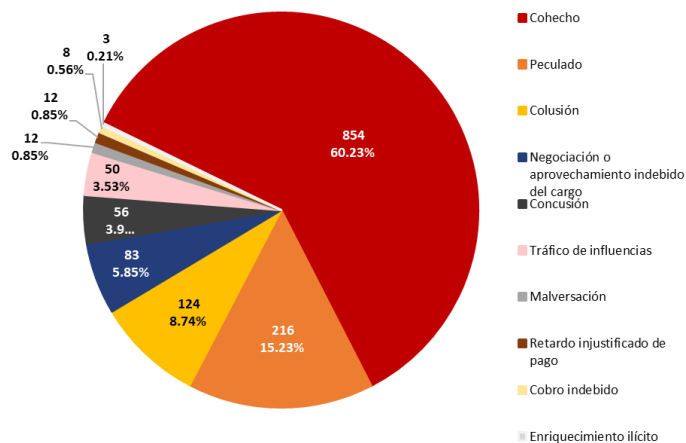
a/ Con informacion a junio 2024
Fuente: Procuraduría Pública Especializada en Delitos de Corrupción (PPEDC)
Elaboración: Procuraduría Pública Especializada en Delitos de Corrupción (PPEDC)

Gráfico N.° 122
CASOS EN TRÁMITE, SEGÚN IMPORTANCIA, A JUNIO 2024
(Porcentaje)



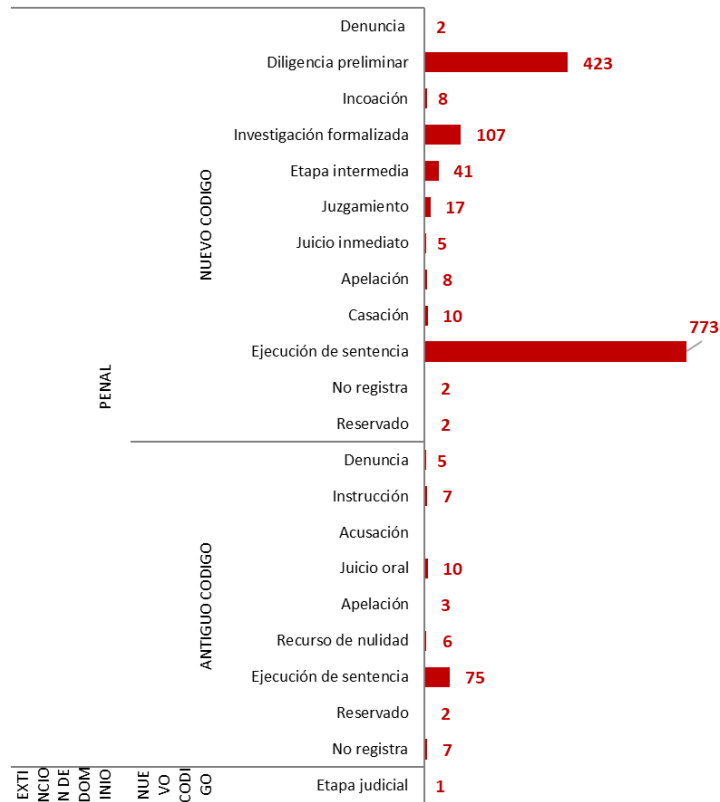
Fuente: Procuraduría Pública Especializada en Delitos de Corrupción (PPEDC)
Elaboración: Procuraduría Pública Especializada en Delitos de Corrupción (PPEDC)

Gráfico N.° 123
DELITOS DE CORRUPCIÓN MAS FRECUENTES, A JUNIO 2024
(Porcentaje)



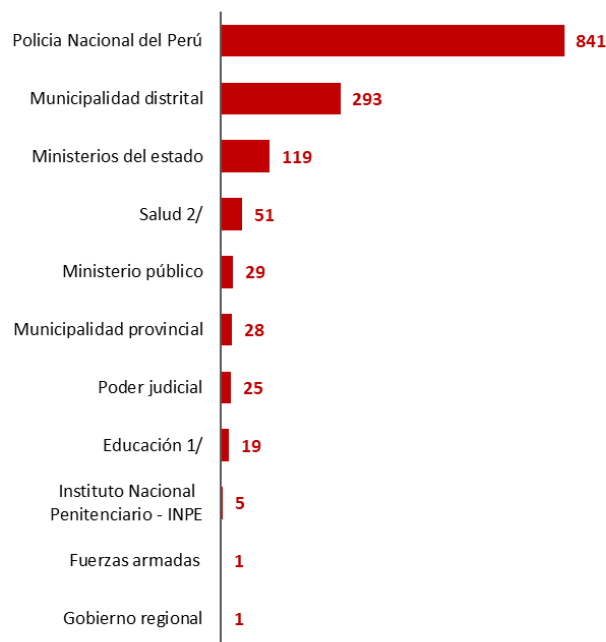
Nota: Por cada caso puede existir uno o más delitos
Fuente: Procuraduría Pública Especializada en Delitos de Corrupción (PPEDC)
Elaboración: Procuraduría Pública Especializada en Delitos de Corrupción (PPEDC)

Gráfico N.º 124
CASOS EN TRÁMITE POR CODIGO PENAL Y ETAPA PROCESAL, A JUNIO 2024
(Cantidad)



Fuente: Procuraduría Pública Especializada en Delitos de Corrupción (PPEDC)
Elaboración: Procuraduría Pública Especializada en Delitos de Corrupción (PPEDC)

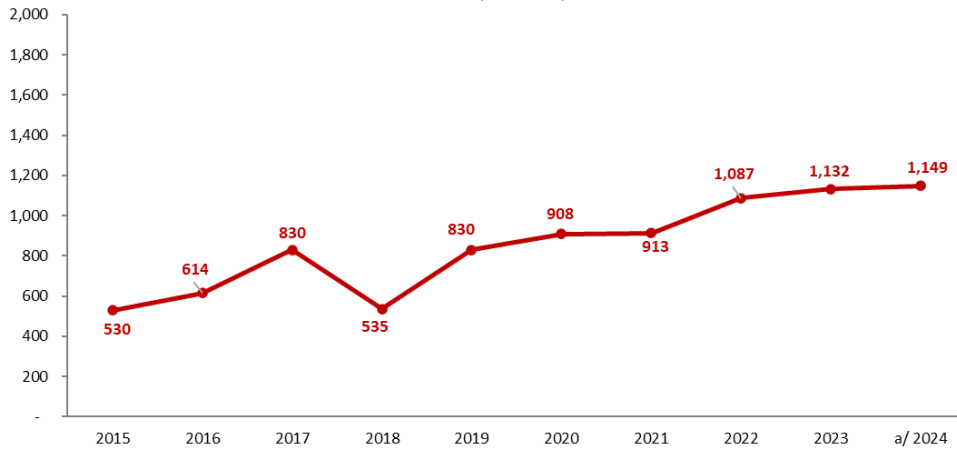
Gráfico N.º 125
ENTIDADES AGRAVIADAS CON MAYOR NÚMERO DE CASOS DE CORRUPCIÓN, A JUNIO 2024
(Cantidad)



Nota: Cada caso puede tener mas de una entidad agraviada
1/ Incluye instituciones educativas públicas de educación básica y superior
2/ Incluye: entidades agraviadas directamente relacionadas a establecimientos de salud
Fuente: Procuraduría Pública Especializada en Delitos de Corrupción (PPEDC)
Elaboración: Procuraduría Pública Especializada en Delitos de Corrupción (PPEDC)

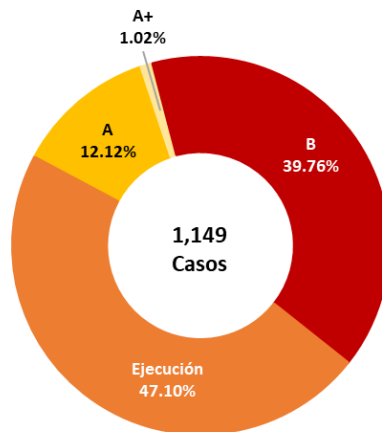
3.24 Lima Sur

Gráfico N.º 126
EVOLUCIÓN DE CASOS EN TRÁMITE, 2015 - 2024
(Cantidad)



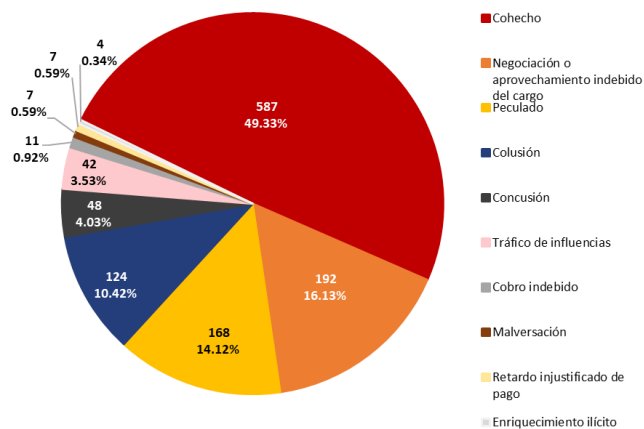
a/ Con información a junio 2024
Fuente: Procuraduría Pública Especializada en Delitos de Corrupción (PPEDC)
Elaboración: Procuraduría Pública Especializada en Delitos de Corrupción (PPEDC)

Gráfico N.º 127
CASOS EN TRÁMITE, SEGÚN IMPORTANCIA, A JUNIO 2024
(Porcentaje)



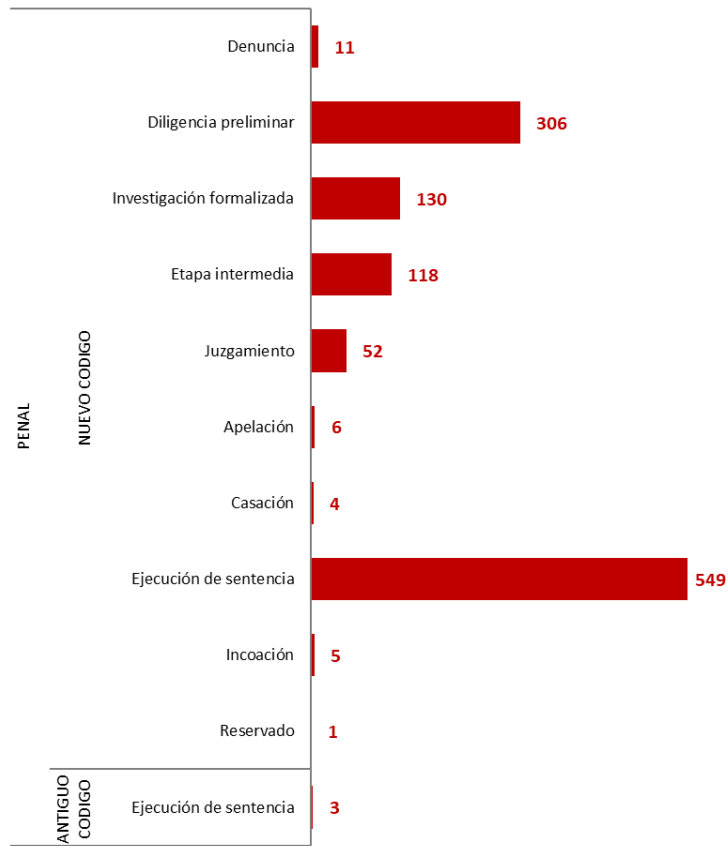
Fuente: Procuraduría Pública Especializada en Delitos de Corrupción (PPEDC)
Elaboración: Procuraduría Pública Especializada en Delitos de Corrupción (PPEDC)

Gráfico N.º 128
DELITOS DE CORRUPCIÓN MAS FRECUENTES, A JUNIO 2024
(Porcentaje)



Nota: Por cada caso puede existir uno o más delitos
Fuente: Procuraduría Pública Especializada en Delitos de Corrupción (PPEDC)
Elaboración: Procuraduría Pública Especializada en Delitos de Corrupción (PPEDC)

Gráfico N.º 129
CASOS EN TRÁMITE POR CODIGO PENAL Y ETAPA PROCESAL, A JUNIO 2024
(Cantidad)



Fuente: Procuraduría Pública Especializada en Delitos de Corrupción (PPEDC)
Elaboración: Procuraduría Pública Especializada en Delitos de Corrupción (PPEDC)

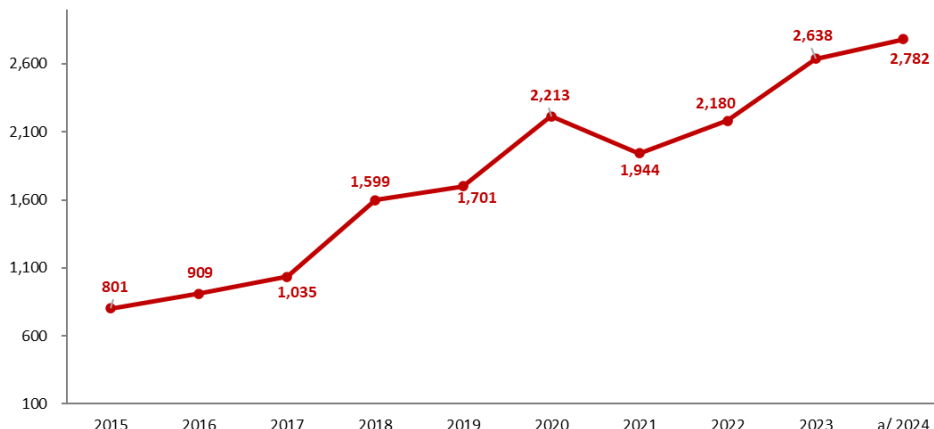
Gráfico N.º 130
ENTIDADES AGRAVIADAS CON MAYOR NÚMERO DE CASOS DE CORRUPCIÓN, A JUNIO 2024
(Cantidad)



Nota: Cada caso puede tener mas de una entidad agraviada
1/ Incluye instituciones educativas públicas de educación básica y superior
2/ Incluye: entidades agraviadas directamente relacionadas a establecimientos de salud
Fuente: Procuraduría Pública Especializada en Delitos de Corrupción (PPEDC)
Elaboración: Procuraduría Pública Especializada en Delitos de Corrupción (PPEDC)

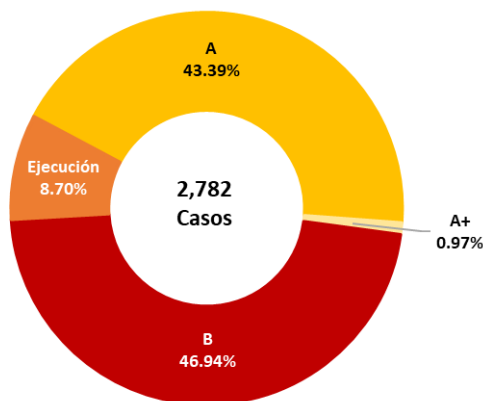
3.25 Loreto

Gráfico N.º 131
EVOLUCIÓN DE CASOS EN TRÁMITE, 2015 - 2024
(Cantidad)



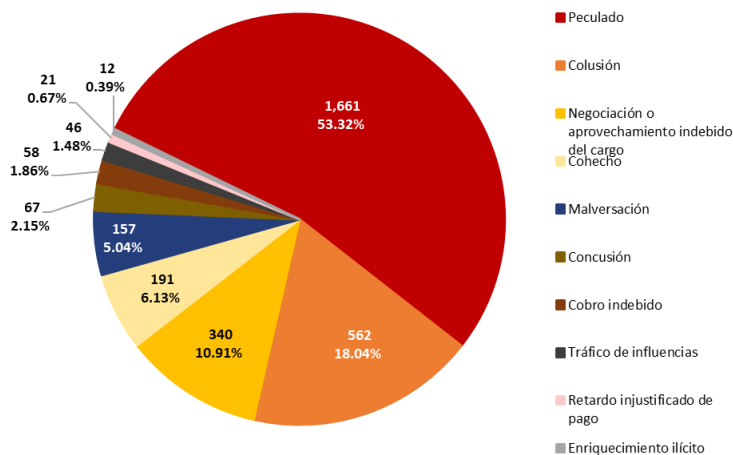
a/ Con información a junio 2024
Fuente: Procuraduría Pública Especializada en Delitos de Corrupción (PPEDC)
Elaboración: Procuraduría Pública Especializada en Delitos de Corrupción (PPEDC)

Gráfico N.º 132
CASOS EN TRÁMITE, SEGÚN IMPORTANCIA, A JUNIO 2024
(Porcentaje)



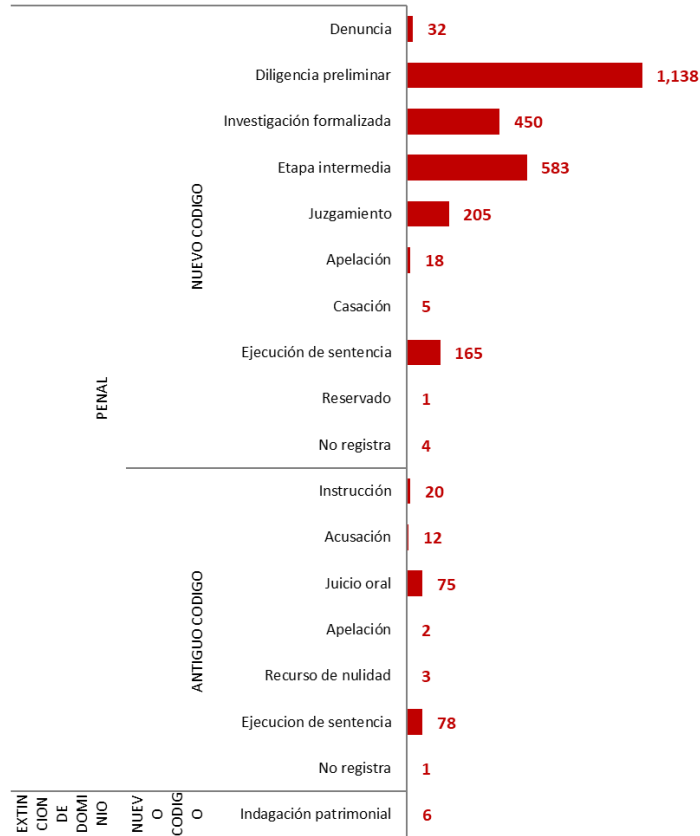
Fuente: Procuraduría Pública Especializada en Delitos de Corrupción (PPEDC)
Elaboración: Procuraduría Pública Especializada en Delitos de Corrupción (PPEDC)

Gráfico N.º 133
DELITOS DE CORRUPCIÓN MAS FRECUENTES, A JUNIO 2024
(Porcentaje)



Nota: Por cada caso puede existir uno o más delitos
Fuente: Procuraduría Pública Especializada en Delitos de Corrupción (PPEDC)
Elaboración: Procuraduría Pública Especializada en Delitos de Corrupción (PPEDC)

Gráfico N.º 134
CASOS EN TRÁMITE POR CODIGO PENAL Y ETAPA PROCESAL, A JUNIO 2024
(Cantidad)



Fuente: Procuraduría Pública Especializada en Delitos de Corrupción (PPEDC)
Elaboración: Procuraduría Pública Especializada en Delitos de Corrupción (PPEDC)

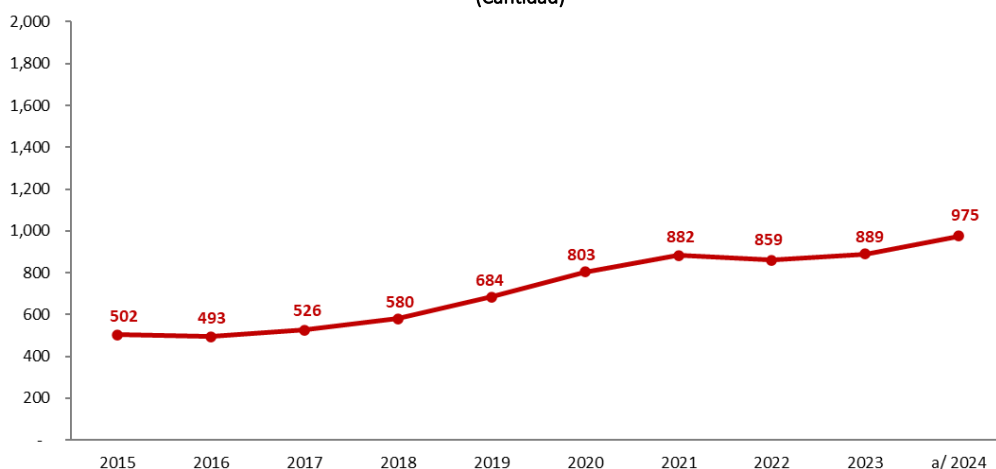
Gráfico N.º 135
ENTIDADES AGRAVIADAS CON MAYOR NÚMERO DE CASOS DE CORRUPCIÓN, A JUNIO 2024
(Cantidad)



Nota: Cada caso puede tener mas de una entidad agraviada
1/ Incluye instituciones educativas públicas de educación básica y superior
2/ Incluye: entidades agraviadas directamente relacionadas a establecimientos de salud
Fuente: Procuraduría Pública Especializada en Delitos de Corrupción (PPEDC)
Elaboración: Procuraduría Pública Especializada en Delitos de Corrupción (PPEDC)

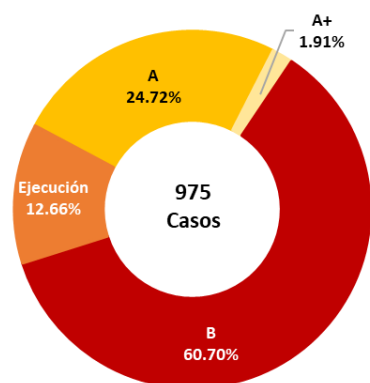
3.26 Madre de Dios

Gráfico N.º 136
EVOLUCIÓN DE CASOS EN TRÁMITE, 2015 - 2024
(Cantidad)



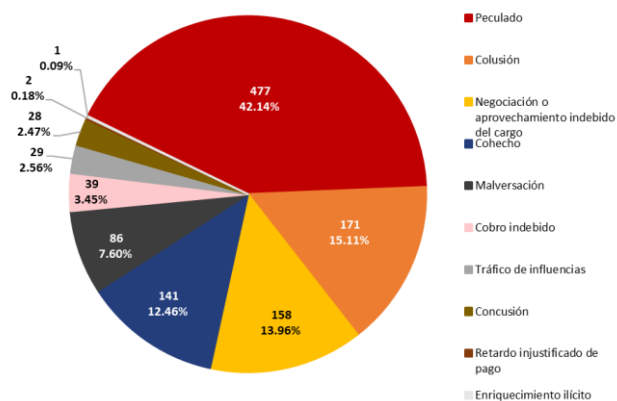
a/ Con información a junio 2024
Fuente: Procuraduría Pública Especializada en Delitos de Corrupción (PPEDC)
Elaboración: Procuraduría Pública Especializada en Delitos de Corrupción (PPEDC)

Gráfico N.º 137
CASOS EN TRÁMITE, SEGÚN IMPORTANCIA, A JUNIO 2024
(Porcentaje)



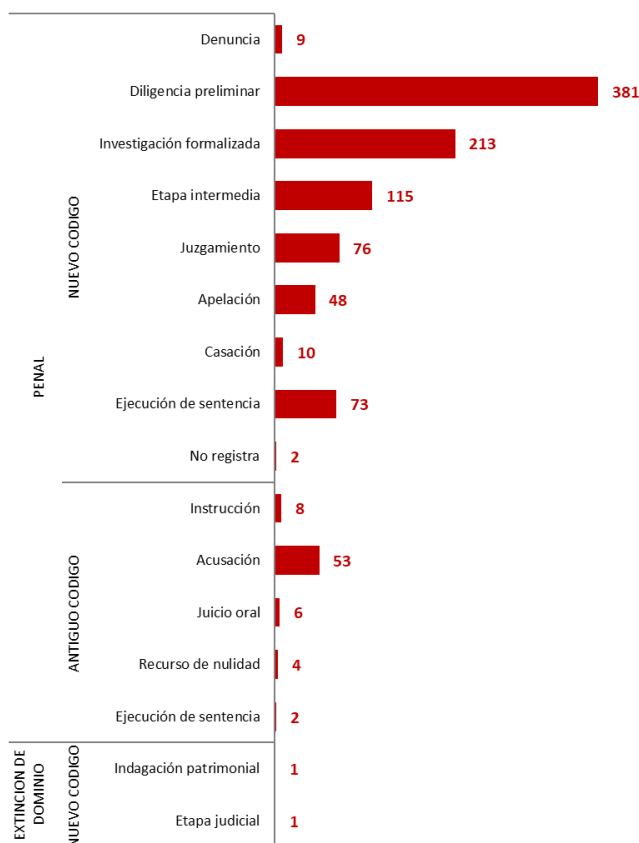
Fuente: Procuraduría Pública Especializada en Delitos de Corrupción (PPEDC)
Elaboración: Procuraduría Pública Especializada en Delitos de Corrupción (PPEDC)

Gráfico N.º 138
DELITOS DE CORRUPCIÓN MAS FRECUENTES, A JUNIO 2024
(Porcentaje)



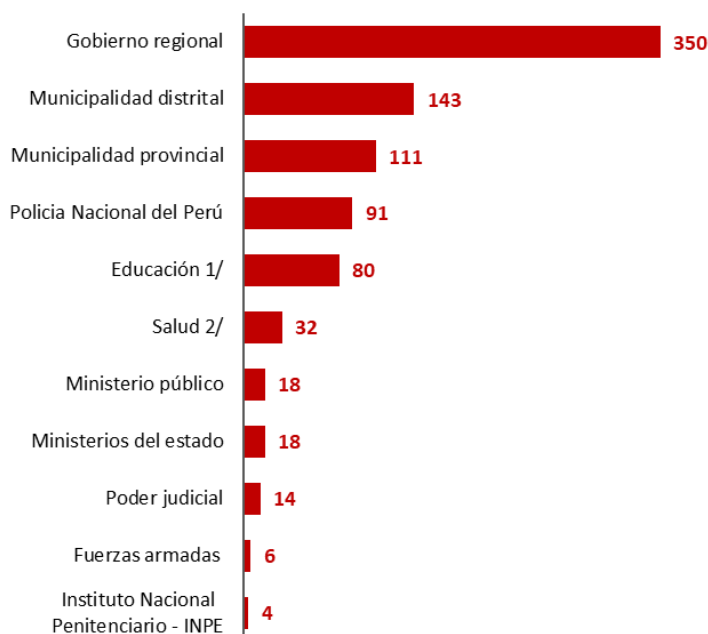
Nota: Por cada caso puede existir uno o más delitos
Fuente: Procuraduría Pública Especializada en Delitos de Corrupción (PPEDC)
Elaboración: Procuraduría Pública Especializada en Delitos de Corrupción (PPEDC)

Gráfico N.º 139
CASOS EN TRÁMITE POR CODIGO PENAL Y ETAPA PROCESAL, A JUNIO 2024
(Cantidad)



Fuente: Procuraduría Pública Especializada en Delitos de Corrupción (PPEDC)
Elaboración: Procuraduría Pública Especializada en Delitos de Corrupción (PPEDC)

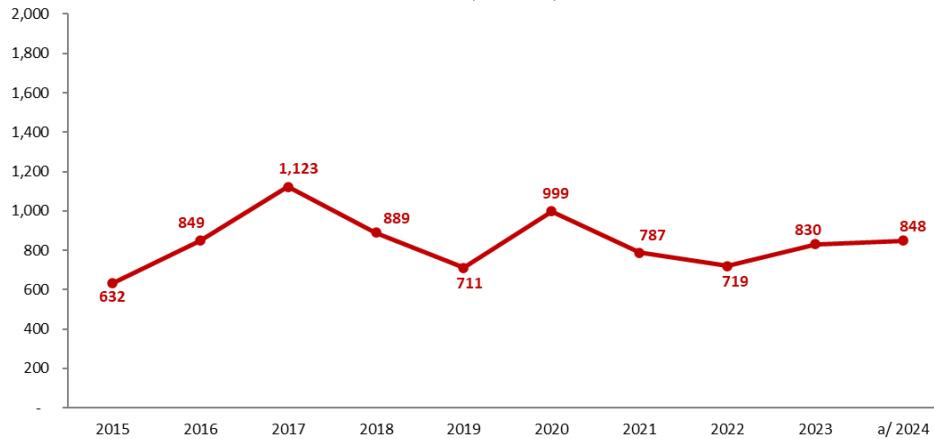
Gráfico N.º 140
ENTIDADES AGRAVIADAS CON MAYOR NÚMERO DE CASOS DE CORRUPCIÓN, A JUNIO 2024
(Cantidad)



Nota: Cada caso puede tener mas de una entidad agraviada
1/ Incluye instituciones educativas públicas de educación básica y superior
2/ Incluye: entidades agraviadas directamente relacionadas a establecimientos de salud
Fuente: Procuraduría Pública Especializada en Delitos de Corrupción (PPEDC)
Elaboración: Procuraduría Pública Especializada en Delitos de Corrupción (PPEDC)

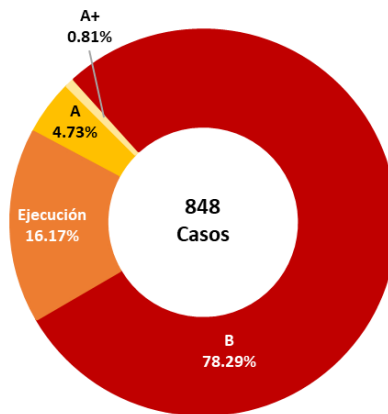
3.27 Moquegua

Gráfico N.° 141
EVOLUCIÓN DE CASOS EN TRÁMITE, 2015 - 2024
(Cantidad)



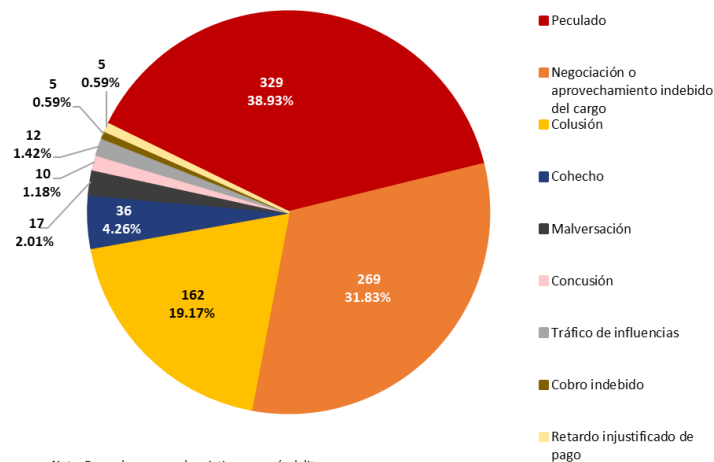
a/ Con información a junio 2024
Fuente: Procuraduría Pública Especializada en Delitos de Corrupción (PPEDC)
Elaboración: Procuraduría Pública Especializada en Delitos de Corrupción (PPEDC)

Gráfico N.° 142
CASOS EN TRÁMITE, SEGÚN IMPORTANCIA, A JUNIO 2024
(Porcentaje)



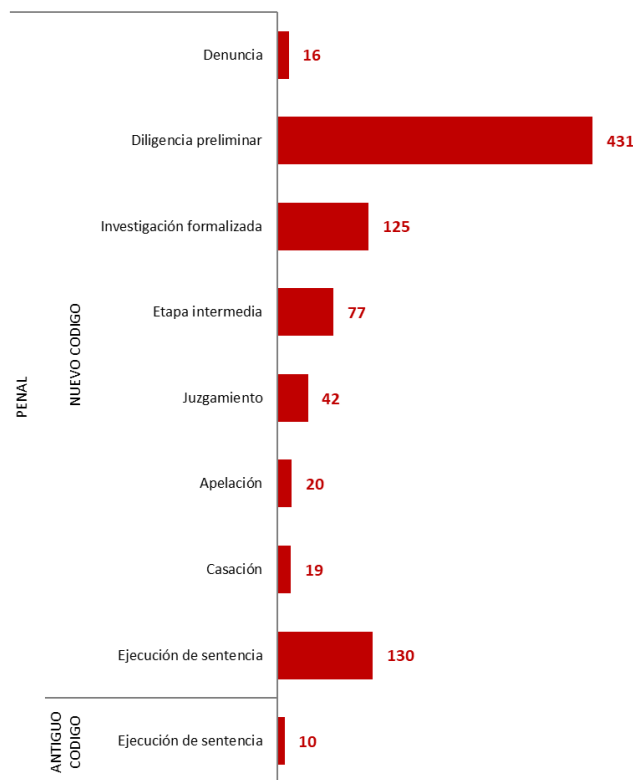
Fuente: Procuraduría Pública Especializada en Delitos de Corrupción (PPEDC)
Elaboración: Procuraduría Pública Especializada en Delitos de Corrupción (PPEDC)

Gráfico N.° 143
DELITOS DE CORRUPCIÓN MAS FRECUENTES, A JUNIO 2024
(Porcentaje)



Nota: Por cada caso puede existir uno o más delitos
Fuente: Procuraduría Pública Especializada en Delitos de Corrupción (PPEDC)
Elaboración: Procuraduría Pública Especializada en Delitos de Corrupción (PPEDC)

Gráfico N.º 144
CASOS EN TRÁMITE POR CODIGO PENAL Y ETAPA PROCESAL, A JUNIO 2024
(Cantidad)



Fuente: Procuraduría Pública Especializada en Delitos de Corrupción (PPEDC)
Elaboración: Procuraduría Pública Especializada en Delitos de Corrupción (PPEDC)

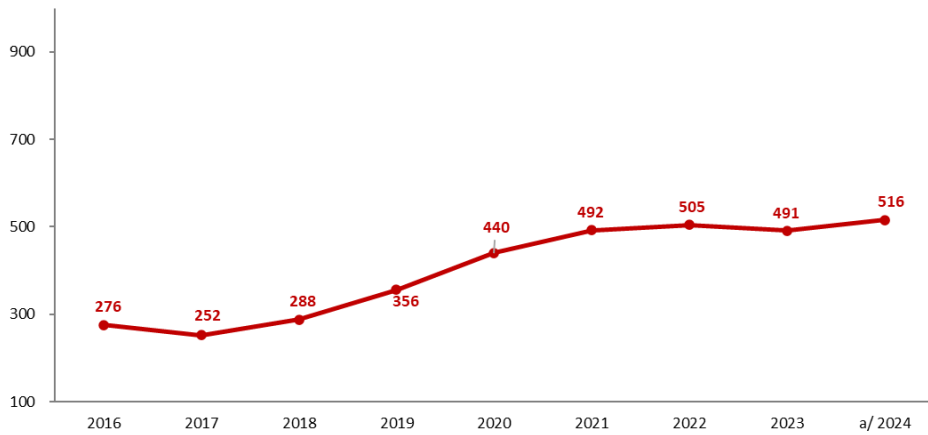
Gráfico N.º 145
ENTIDADES AGRAVIADAS CON MAYOR NÚMERO DE CASOS DE CORRUPCIÓN, A JUNIO 2024
(Cantidad)



Nota: Cada caso puede tener mas de una entidad agraviada
1/ Incluye instituciones educativas públicas de educación básica y superior
2/ Incluye: entidades agraviadas directamente relacionadas a establecimientos de salud
Fuente: Procuraduría Pública Especializada en Delitos de Corrupción (PPEDC)
Elaboración: Procuraduría Pública Especializada en Delitos de Corrupción (PPEDC)

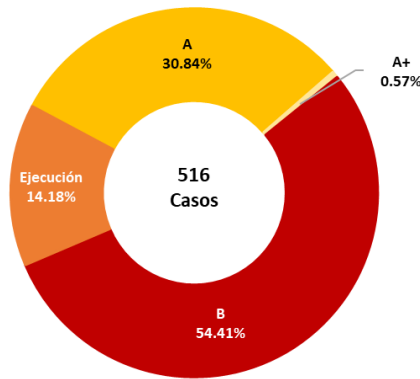
3.28 Moyobamba

Gráfico N.º 146
EVOLUCIÓN DE CASOS EN TRÁMITE, 2016 - 2024
(Cantidad)



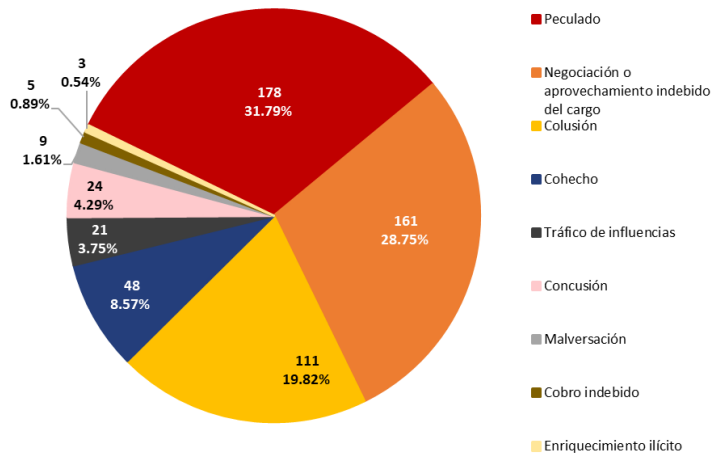
a/ Con información a junio 2024
Fuente: Procuraduría Pública Especializada en Delitos de Corrupción (PPEDC)
Elaboración: Procuraduría Pública Especializada en Delitos de Corrupción (PPEDC)

Gráfico N.º 147
CASOS EN TRÁMITE, SEGÚN IMPORTANCIA, A JUNIO 2024
(Porcentaje)



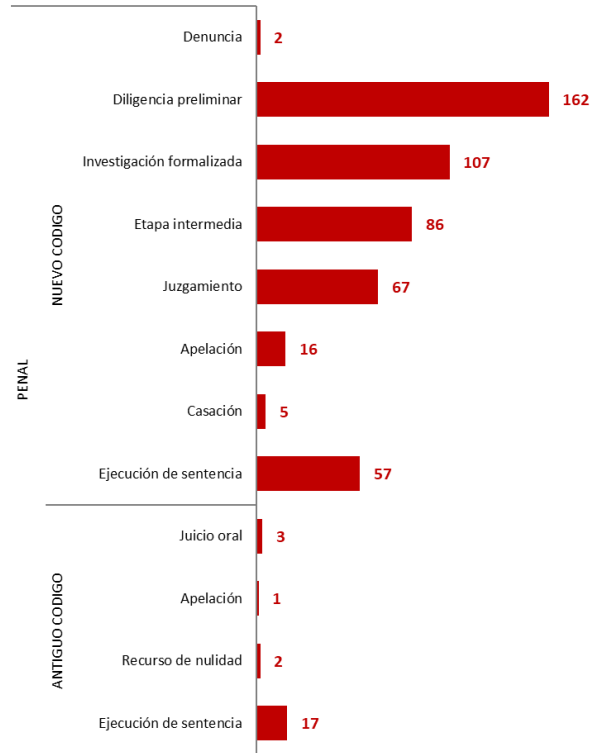
Fuente: Procuraduría Pública Especializada en Delitos de Corrupción (PPEDC)
Elaboración: Procuraduría Pública Especializada en Delitos de Corrupción (PPEDC)

Gráfico N.º 148
DELITOS DE CORRUPCIÓN MAS FRECUENTES, A JUNIO 2024
(Porcentaje)



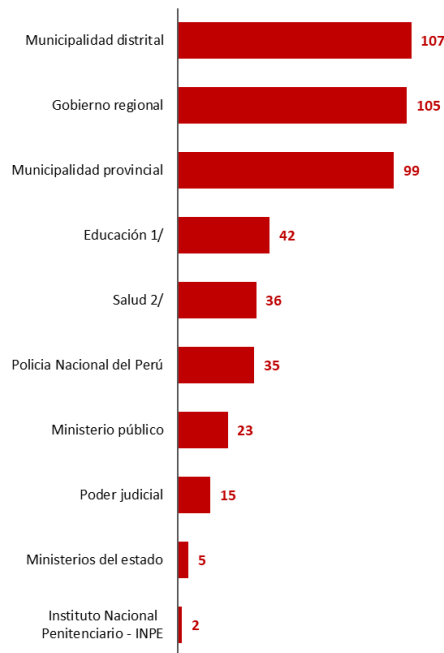
Nota: Por cada caso puede existir uno o más delitos
Fuente: Procuraduría Pública Especializada en Delitos de Corrupción (PPEDC)
Elaboración: Procuraduría Pública Especializada en Delitos de Corrupción (PPEDC)

Gráfico N.º 149
CASOS EN TRÁMITE POR CODIGO PENAL Y ETAPA PROCESAL, A JUNIO 2024
(Cantidad)



Fuente: Procuraduría Pública Especializada en Delitos de Corrupción (PPEDC)
Elaboración: Procuraduría Pública Especializada en Delitos de Corrupción (PPEDC)

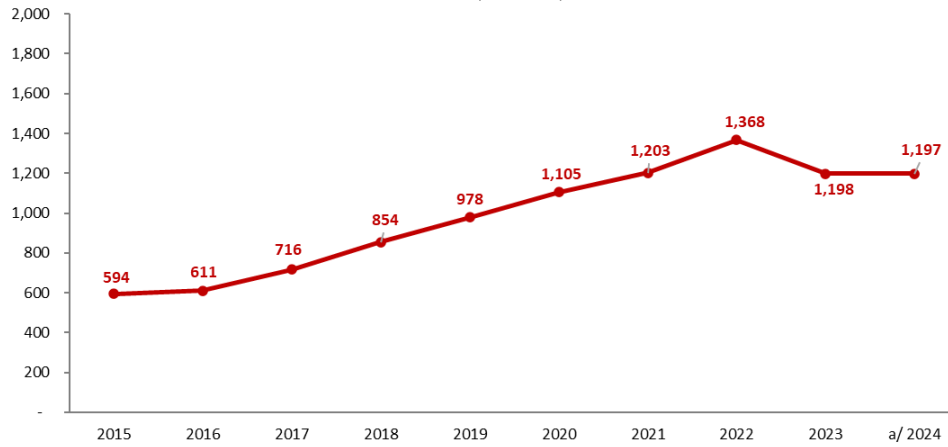
Gráfico N.º 150
ENTIDADES AGRAVIADAS CON MAYOR NÚMERO DE CASOS DE CORRUPCIÓN, A JUNIO 2024
(Cantidad)



Nota: Cada caso puede tener mas de una entidad agraviada
1/ Incluye instituciones educativas públicas de educación básica y superior
2/ Incluye: entidades agraviadas directamente relacionadas a establecimientos de salud
Fuente: Procuraduría Pública Especializada en Delitos de Corrupción (PPEDC)
Elaboración: Procuraduría Pública Especializada en Delitos de Corrupción (PPEDC)

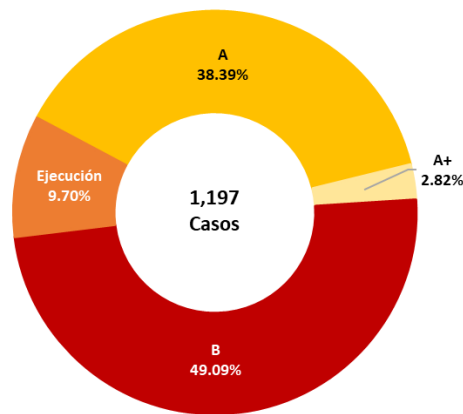
3.29 Pasco

Gráfico N.º 151
EVOLUCIÓN DE CASOS EN TRÁMITE, 2015 - 2024
(Cantidad)



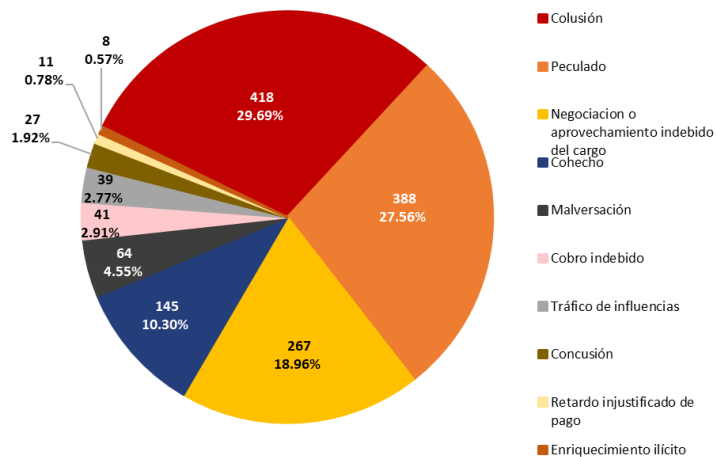
a/ Con información a junio 2024
Fuente: Procuraduría Pública Especializada en Delitos de Corrupción (PPEDC)
Elaboración: Procuraduría Pública Especializada en Delitos de Corrupción (PPEDC)

Gráfico N.º 152
CASOS EN TRÁMITE, SEGÚN IMPORTANCIA, A JUNIO 2024
(Porcentaje)



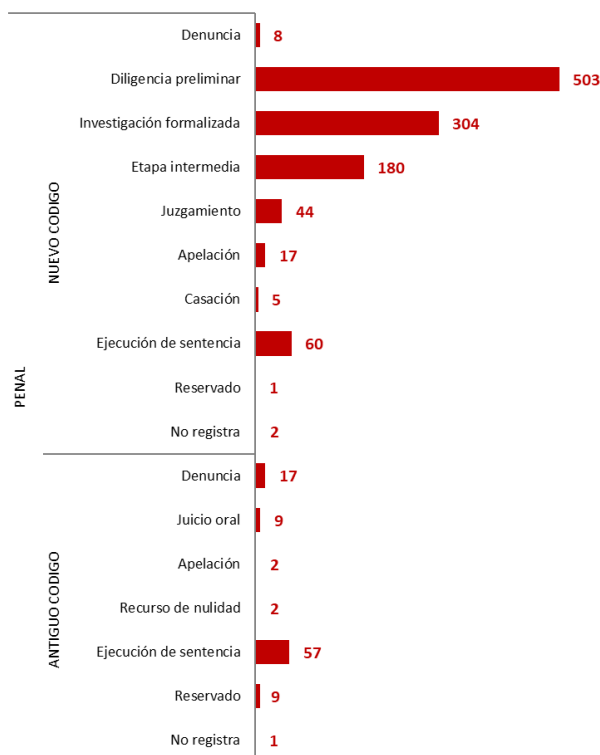
Fuente: Procuraduría Pública Especializada en Delitos de Corrupción (PPEDC)
Elaboración: Procuraduría Pública Especializada en Delitos de Corrupción (PPEDC)

Gráfico N.º 153
DELITOS DE CORRUPCIÓN MAS FRECUENTES, A JUNIO 2024
(Porcentaje)



Nota: Por cada caso puede existir uno o más delitos
Fuente: Procuraduría Pública Especializada en Delitos de Corrupción (PPEDC)
Elaboración: Procuraduría Pública Especializada en Delitos de Corrupción (PPEDC)

Gráfico N.º 154
CASOS EN TRÁMITE POR CODIGO PENAL Y ETAPA PROCESAL, A JUNIO 2024
(Cantidad)



Fuente: Procuraduría Pública Especializada en Delitos de Corrupción (PPEDC)
Elaboración: Procuraduría Pública Especializada en Delitos de Corrupción (PPEDC)

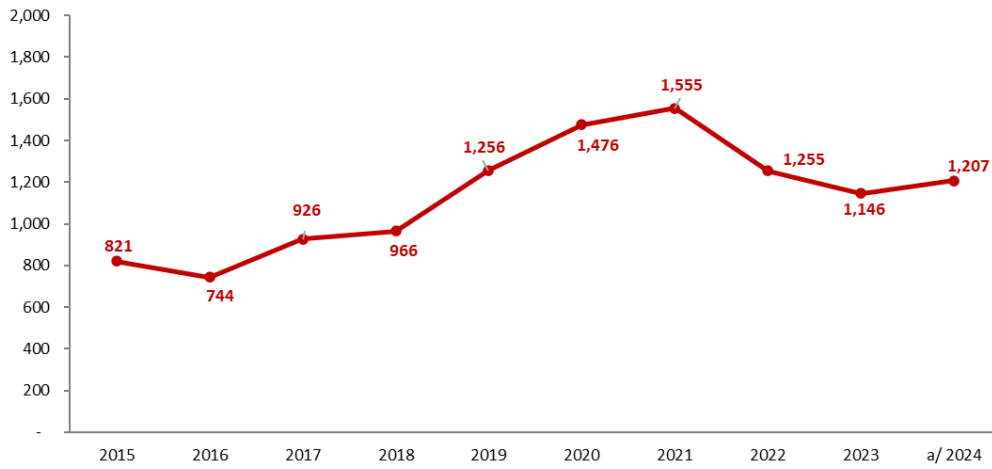
Gráfico N.º 155
ENTIDADES AGRAVIADAS CON MAYOR NÚMERO DE CASOS DE CORRUPCIÓN, A JUNIO 2024
(Cantidad)



Nota: Cada caso puede tener mas de una entidad agraviada
1/ Incluye instituciones educativas públicas de educación básica y superior
2/ Incluye: entidades agraviadas directamente relacionadas a establecimientos de salud
Fuente: Procuraduría Pública Especializada en Delitos de Corrupción (PPEDC)
Elaboración: Procuraduría Pública Especializada en Delitos de Corrupción (PPEDC)

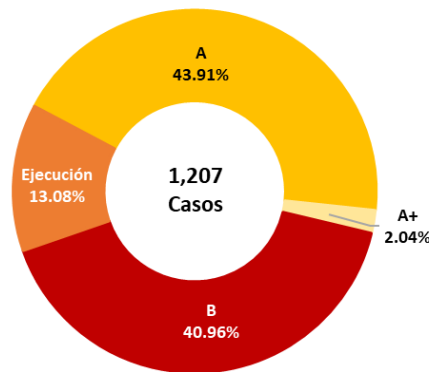
3.30 Piura

Gráfico N.° 156
EVOLUCIÓN DE CASOS EN TRÁMITE, 2015-2024
(Cantidad)



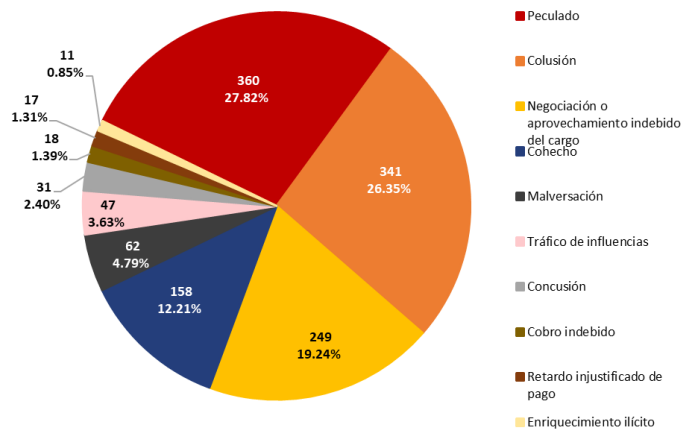
a/ Con información a junio 2024
Fuente: Procuraduría Pública Especializada en Delitos de Corrupción (PPEDC)
Elaboración: Procuraduría Pública Especializada en Delitos de Corrupción (PPEDC)

Gráfico N.° 157
CASOS EN TRÁMITE, SEGÚN IMPORTANCIA, A JUNIO 2024
(Porcentaje)



Fuente: Procuraduría Pública Especializada en Delitos de Corrupción (PPEDC)
Elaboración: Procuraduría Pública Especializada en Delitos de Corrupción (PPEDC)

Gráfico N.° 158
DELITOS DE CORRUPCIÓN MAS FRECUENTES, A JUNIO 2024
(Porcentaje)



Nota: Por cada caso puede existir uno o más delitos
Fuente: Procuraduría Pública Especializada en Delitos de Corrupción (PPEDC)
Elaboración: Procuraduría Pública Especializada en Delitos de Corrupción (PPEDC)

Gráfico N.º 159
CASOS EN TRÁMITE POR CODIGO PENAL Y ETAPA PROCESAL, A JUNIO 2024
(Cantidad)



Fuente: Procuraduría Pública Especializada en Delitos de Corrupción (PPEDC)
Elaboración: Procuraduría Pública Especializada en Delitos de Corrupción (PPEDC)

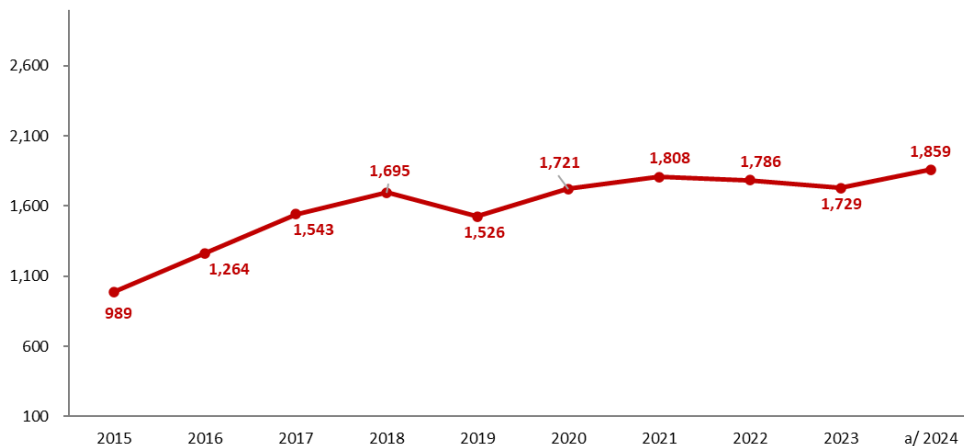
Gráfico N.º 160
ENTIDADES AGRAVIADAS CON MAYOR NÚMERO DE CASOS DE CORRUPCIÓN, A JUNIO 2024
(Cantidad)



Nota: Cada caso puede tener mas de una entidad agraviada
1/ Incluye instituciones educativas públicas de educación básica y superior
2/ Incluye: entidades agraviadas directamente relacionadas a establecimientos de salud
Fuente: Procuraduría Pública Especializada en Delitos de Corrupción (PPEDC)
Elaboración: Procuraduría Pública Especializada en Delitos de Corrupción (PPEDC)

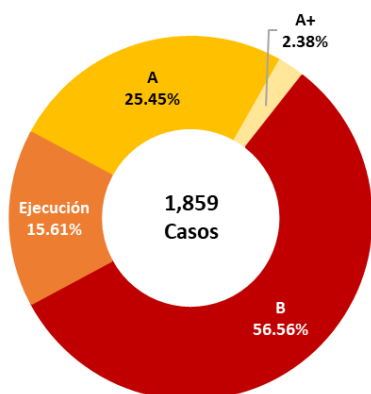
3.31 Puno

Gráfico N.º 161
EVOLUCIÓN DE CASOS EN TRÁMITE, 2015 - 2024
(Cantidad)



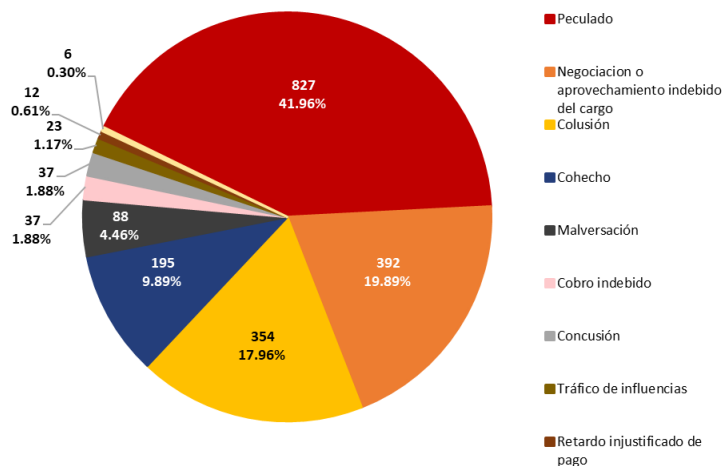
a/ Con información a junio 2024
Fuente: Procuraduría Pública Especializada en Delitos de Corrupción (PPEDC)
Elaboración: Procuraduría Pública Especializada en Delitos de Corrupción (PPEDC)

Gráfico N.º 162
CASOS EN TRÁMITE, SEGÚN IMPORTANCIA, A JUNIO 2024
(Porcentaje)



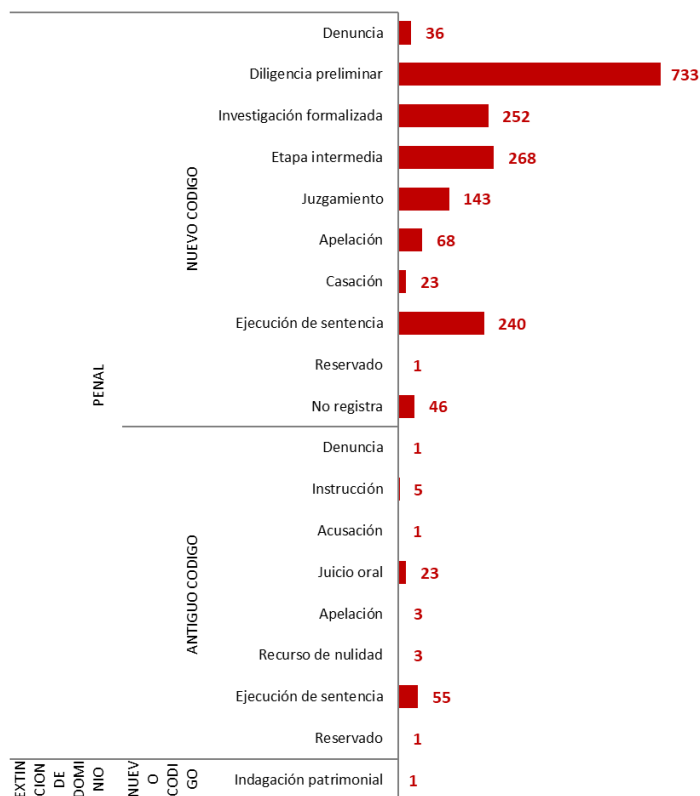
Fuente: Procuraduría Pública Especializada en Delitos de Corrupción (PPEDC)
Elaboración: Procuraduría Pública Especializada en Delitos de Corrupción (PPEDC)

Gráfico N.º 163
DELITOS DE CORRUPCIÓN MAS FRECUENTES, A JUNIO 2024
(Porcentaje)



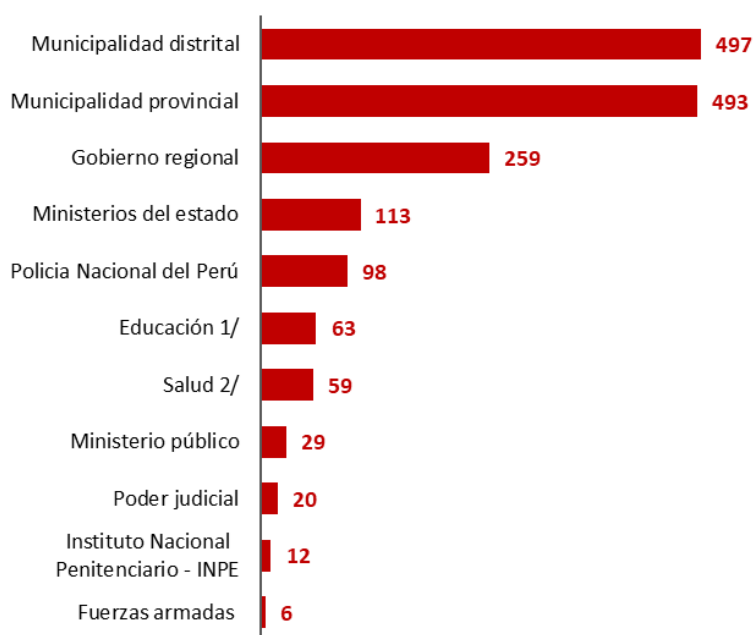
Nota: Por cada caso puede existir uno o más delitos
Fuente: Procuraduría Pública Especializada en Delitos de Corrupción (PPEDC)
Elaboración: Procuraduría Pública Especializada en Delitos de Corrupción (PPEDC)

Gráfico N.º 164
CASOS EN TRÁMITE POR CODIGO PENAL Y ETAPA PROCESAL, A JUNIO 2024
 (Cantidad)



Fuente: Procuraduría Pública Especializada en Delitos de Corrupción (PPEDC)
 Elaboración: Procuraduría Pública Especializada en Delitos de Corrupción (PPEDC)

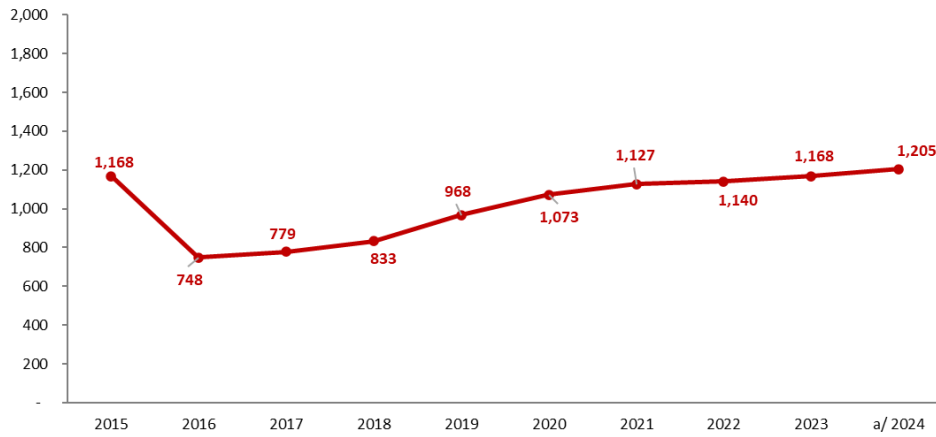
Gráfico N.º 165
ENTIDADES AGRAVIADAS CON MAYOR NÚMERO DE CASOS DE CORRUPCIÓN, A JUNIO 2024
 (Cantidad)



Nota: Cada caso puede tener mas de una entidad agraviada
 1/ Incluye instituciones educativas públicas de educación básica y superior
 2/ Incluye: entidades agraviadas directamente relacionadas a establecimientos de salud
 Fuente: Procuraduría Pública Especializada en Delitos de Corrupción (PPEDC)
 Elaboración: Procuraduría Pública Especializada en Delitos de Corrupción (PPEDC)

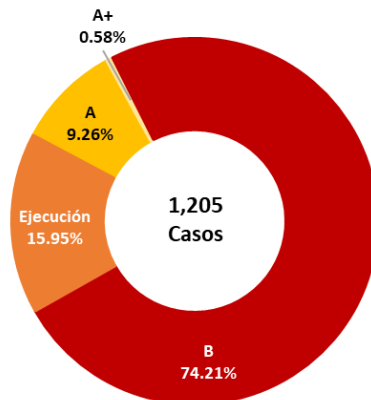
3.32 San Martín

Gráfico N.° 166
EVOLUCIÓN DE CASOS EN TRÁMITE, 2015 - 2024
(Cantidad)



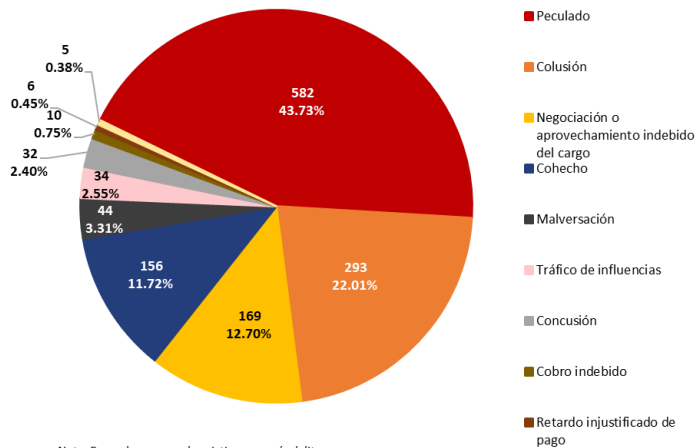
a/ Con información a junio 2024
Fuente: Procuraduría Pública Especializada en Delitos de Corrupción (PPEDC)
Elaboración: Procuraduría Pública Especializada en Delitos de Corrupción (PPEDC)

Gráfico N.° 167
CASOS EN TRÁMITE, SEGÚN IMPORTANCIA, A JUNIO 2024
(Porcentaje)



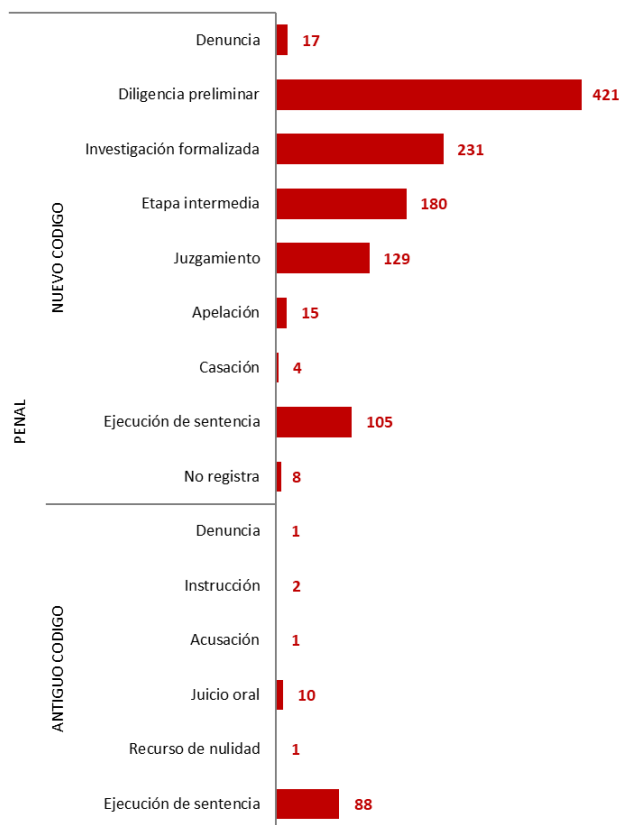
Fuente: Procuraduría Pública Especializada en Delitos de Corrupción (PPEDC)
Elaboración: Procuraduría Pública Especializada en Delitos de Corrupción (PPEDC)

Gráfico N.° 168
DELITOS DE CORRUPCIÓN MAS FRECUENTES, A JUNIO 2024
(Porcentaje)



Nota: Por cada caso puede existir uno o más delitos
Fuente: Procuraduría Pública Especializada en Delitos de Corrupción (PPEDC)
Elaboración: Procuraduría Pública Especializada en Delitos de Corrupción (PPEDC)

Gráfico N.º 169
CASOS EN TRÁMITE POR CODIGO PENAL Y ETAPA PROCESAL, A JUNIO 2024
(Cantidad)



Fuente: Procuraduría Pública Especializada en Delitos de Corrupción (PPEDC)
Elaboración: Procuraduría Pública Especializada en Delitos de Corrupción (PPEDC)

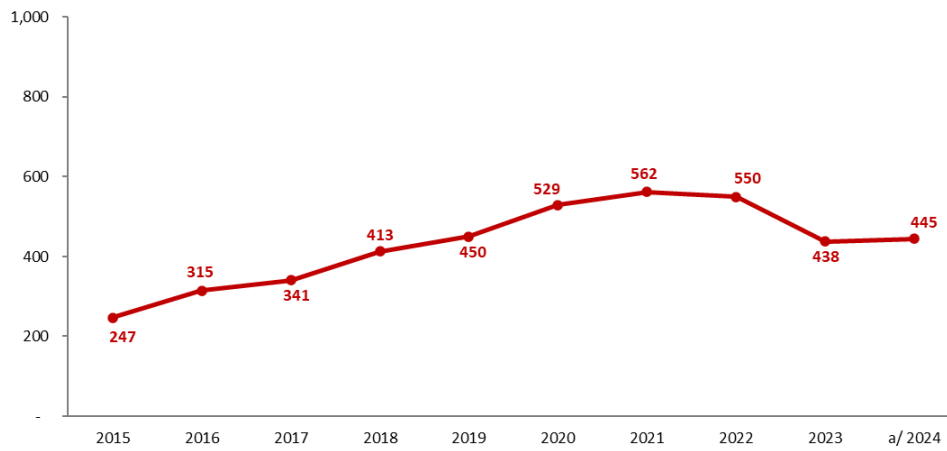
Gráfico N.º 170
ENTIDADES AGRAVIADAS CON MAYOR NÚMERO DE CASOS DE CORRUPCIÓN, A JUNIO 2024
(Cantidad)



Nota: Cada caso puede tener mas de una entidad agraviada
1/ Incluye instituciones educativas públicas de educación básica y superior
2/ Incluye: entidades agraviadas directamente relacionadas a establecimientos de salud
Fuente: Procuraduría Pública Especializada en Delitos de Corrupción (PPEDC)
Elaboración: Procuraduría Pública Especializada en Delitos de Corrupción (PPEDC)

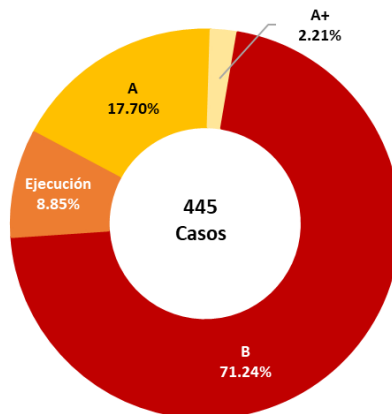
3.33 Sullana

Gráfico N.º 171
EVOLUCIÓN DE CASOS EN TRÁMITE, 2015 - 2024
(Cantidad)



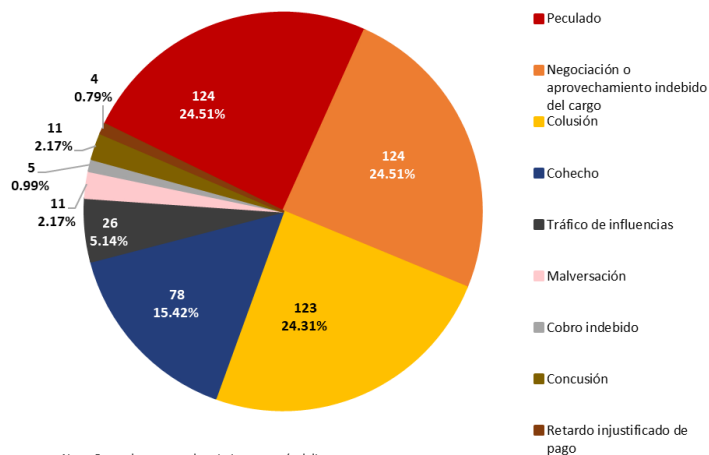
a/ Con información a junio 2024
Fuente: Procuraduría Pública Especializada en Delitos de Corrupción (PPEDC)
Elaboración: Procuraduría Pública Especializada en Delitos de Corrupción (PPEDC)

Gráfico N.º 172
CASOS EN TRÁMITE, SEGÚN IMPORTANCIA, A JUNIO 2024
(Porcentaje)



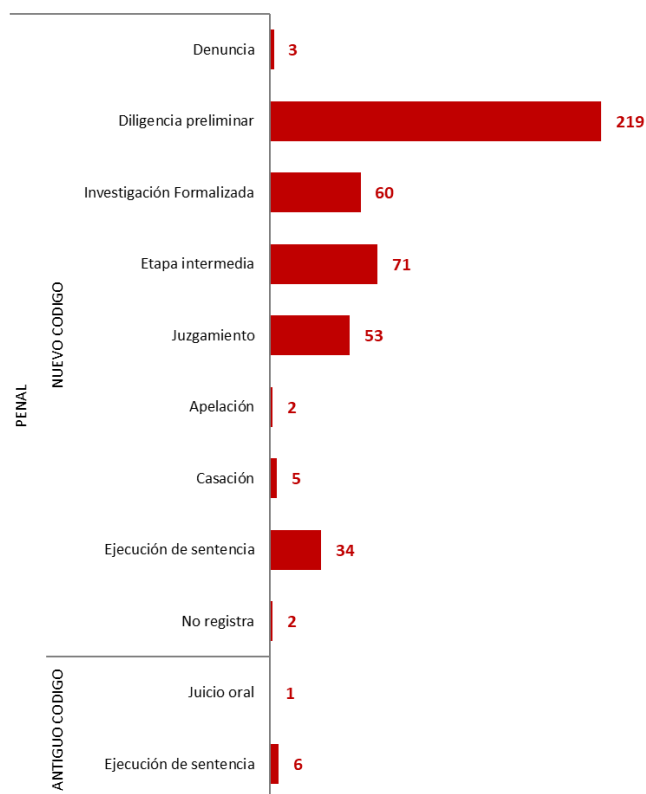
Fuente: Procuraduría Pública Especializada en Delitos de Corrupción (PPEDC)
Elaboración: Procuraduría Pública Especializada en Delitos de Corrupción (PPEDC)

Gráfico N.º 173
DELITOS DE CORRUPCIÓN MAS FRECUENTES, A JUNIO 2024
(Porcentaje)



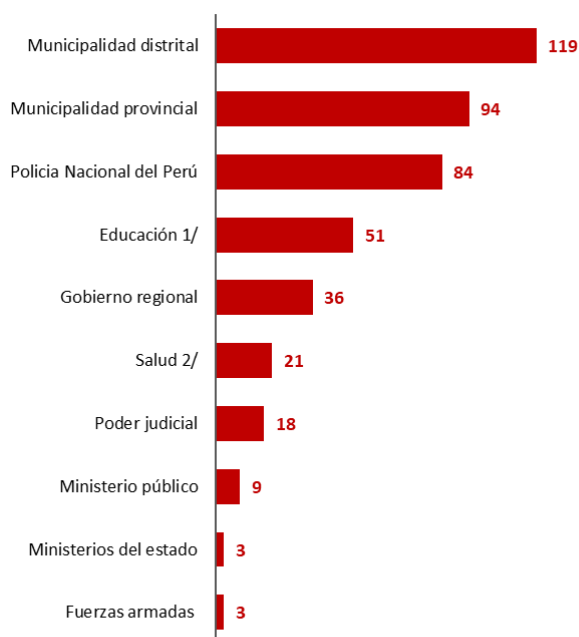
Nota: Por cada caso puede existir uno o más delitos
Fuente: Procuraduría Pública Especializada en Delitos de Corrupción (PPEDC)
Elaboración: Procuraduría Pública Especializada en Delitos de Corrupción (PPEDC)

Gráfico N.º 174
CASOS EN TRÁMITE POR CODIGO PENAL Y ETAPA PROCESAL, A JUNIO 2024
(Cantidad)



Fuente: Procuraduría Pública Especializada en Delitos de Corrupción (PPEDC)
Elaboración: Procuraduría Pública Especializada en Delitos de Corrupción (PPEDC)

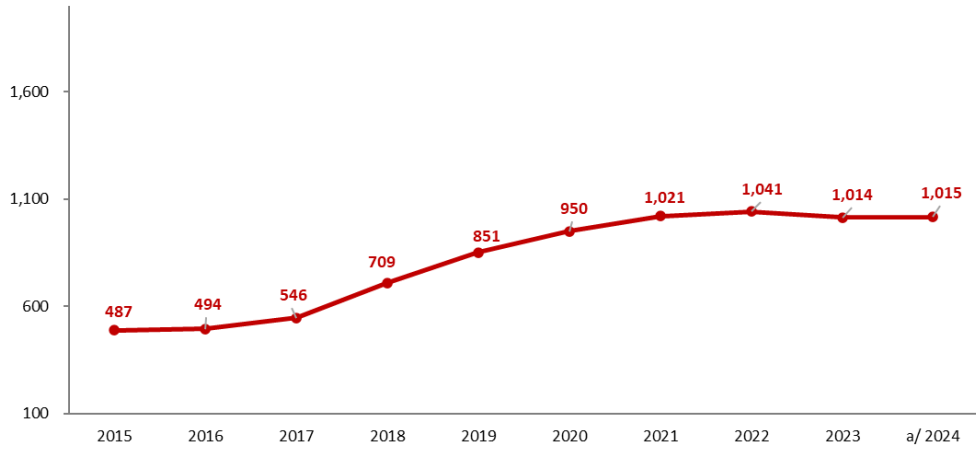
Gráfico N.º 175
ENTIDADES AGRAVIADAS CON MAYOR NÚMERO DE CASOS DE CORRUPCIÓN, A JUNIO 2024
(Cantidad)



Nota: Cada caso puede tener mas de una entidad agraviada
1/ Incluye instituciones educativas públicas de educación básica y superior
2/ Incluye: entidades agraviadas directamente relacionadas a establecimientos de salud
Fuente: Procuraduría Pública Especializada en Delitos de Corrupción (PPEDC)
Elaboración: Procuraduría Pública Especializada en Delitos de Corrupción (PPEDC)

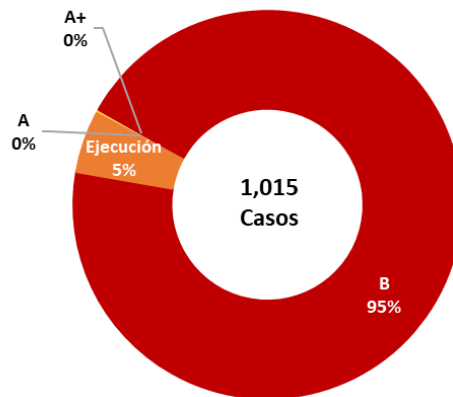
3.34 Tacna

Gráfico N.º 176
EVOLUCIÓN DE CASOS EN TRÁMITE, 2015 - 2024
(Cantidad)



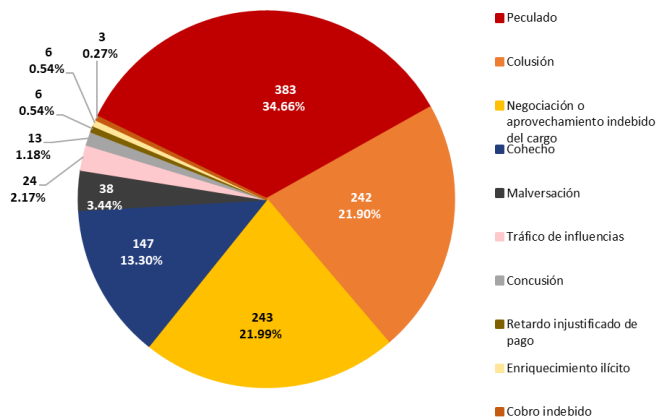
a/ Con información a junio 2024
Fuente: Procuraduría Pública Especializada en Delitos de Corrupción (PPEDC)
Elaboración: Procuraduría Pública Especializada en Delitos de Corrupción (PPEDC)

Gráfico N.º 177
CASOS EN TRÁMITE, SEGÚN IMPORTANCIA, A JUNIO 2024
(Porcentaje)



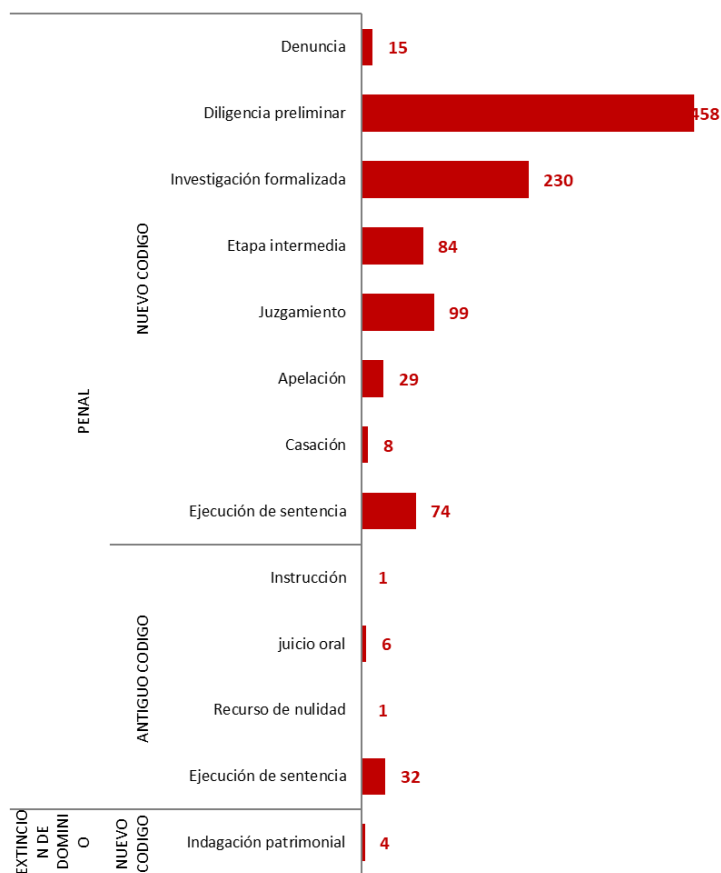
Fuente: Procuraduría Pública Especializada en Delitos de Corrupción (PPEDC)
Elaboración: Procuraduría Pública Especializada en Delitos de Corrupción (PPEDC)

Gráfico N.º 178
DELITOS DE CORRUPCIÓN MAS FRECUENTES, A JUNIO 2024
(Porcentaje)



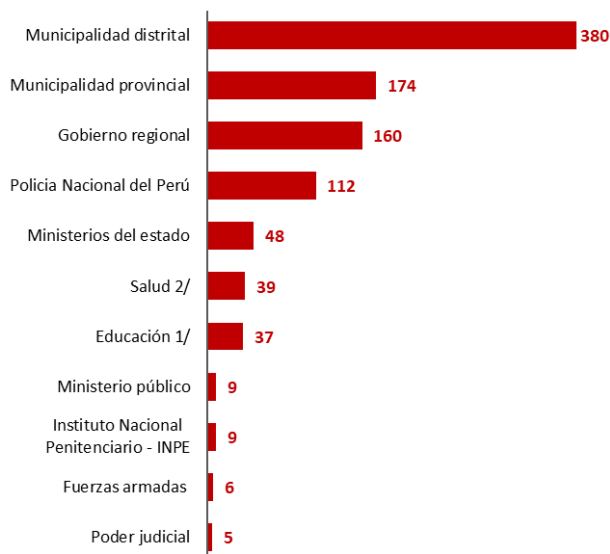
Nota: Por cada caso puede existir uno o más delitos
Fuente: Procuraduría Pública Especializada en Delitos de Corrupción (PPEDC)
Elaboración: Procuraduría Pública Especializada en Delitos de Corrupción (PPEDC)

Gráfico N.° 179
CASOS EN TRÁMITE POR CODIGO PENAL Y ETAPA PROCESAL, A JUNIO 2024
(Cantidad)



Fuente: Procuraduría Pública Especializada en Delitos de Corrupción (PPEDC)
Elaboración: Procuraduría Pública Especializada en Delitos de Corrupción (PPEDC)

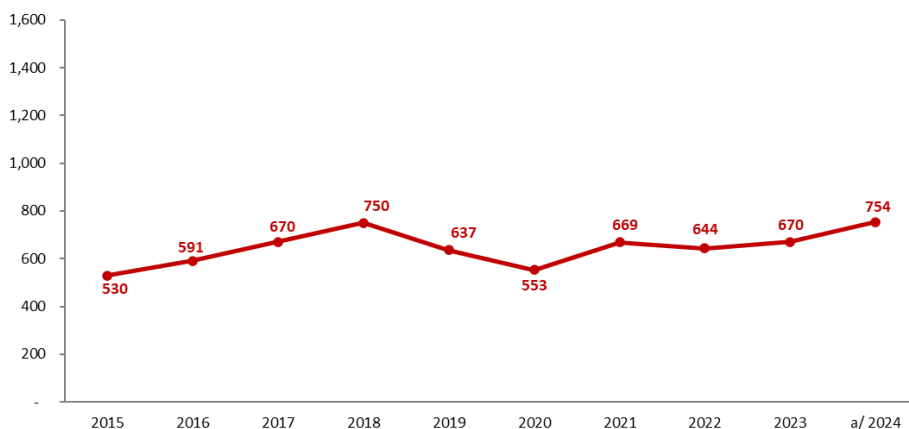
Gráfico N.° 180
ENTIDADES AGRAVIADAS CON MAYOR NÚMERO DE CASOS DE CORRUPCIÓN, A JUNIO 2024
(Cantidad)



Nota: Cada caso puede tener mas de una entidad agraviada
1/ Incluye instituciones educativas públicas de educación básica y superior
2/ Incluye: entidades agraviadas directamente relacionadas a establecimientos de salud
Fuente: Procuraduría Pública Especializada en Delitos de Corrupción (PPEDC)
Elaboración: Procuraduría Pública Especializada en Delitos de Corrupción (PPEDC)

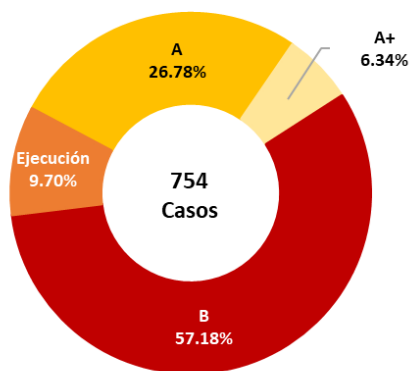
3.35 Tumbes

Gráfico N.° 181
EVOLUCIÓN DE CASOS EN TRÁMITE, 2015 - 2024
(Cantidad)



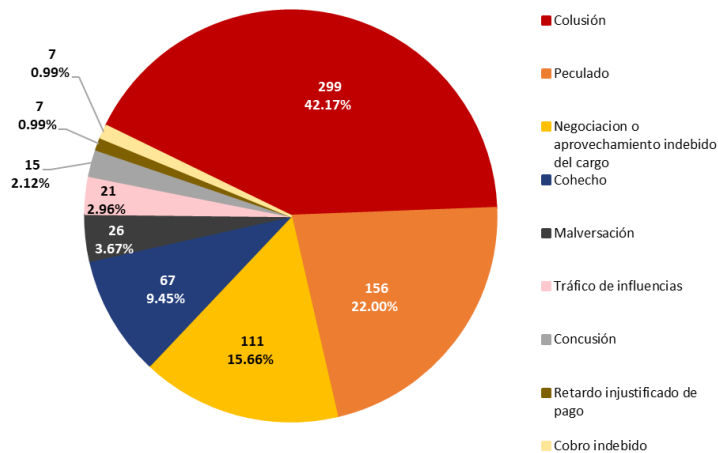
a/ Con información a junio 2024
Fuente: Procuraduría Pública Especializada en Delitos de Corrupción (PPEDC)
Elaboración: Procuraduría Pública Especializada en Delitos de Corrupción (PPEDC)

Gráfico N.° 182
CASOS EN TRÁMITE, SEGÚN IMPORTANCIA, A JUNIO 2024
(Porcentaje)



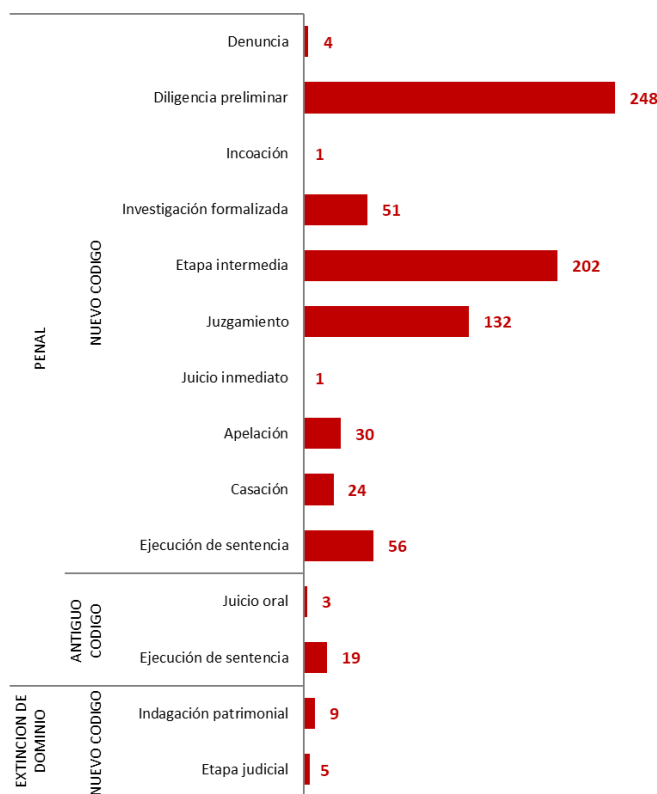
Fuente: Procuraduría Pública Especializada en Delitos de Corrupción (PPEDC)
Elaboración: Procuraduría Pública Especializada en Delitos de Corrupción (PPEDC)

Gráfico N.° 183
DELITOS DE CORRUPCIÓN MAS FRECUENTES, A JUNIO 2024
(Porcentaje)



Nota: Por cada caso puede existir uno o más delitos
Fuente: Procuraduría Pública Especializada en Delitos de Corrupción (PPEDC)
Elaboración: Procuraduría Pública Especializada en Delitos de Corrupción (PPEDC)

Gráfico N.º 184
CASOS EN TRÁMITE POR CODIGO PENAL Y ETAPA PROCESAL, A JUNIO 2024
(Cantidad)



Fuente: Procuraduría Pública Especializada en Delitos de Corrupción (PPEDC)
Elaboración: Procuraduría Pública Especializada en Delitos de Corrupción (PPEDC)

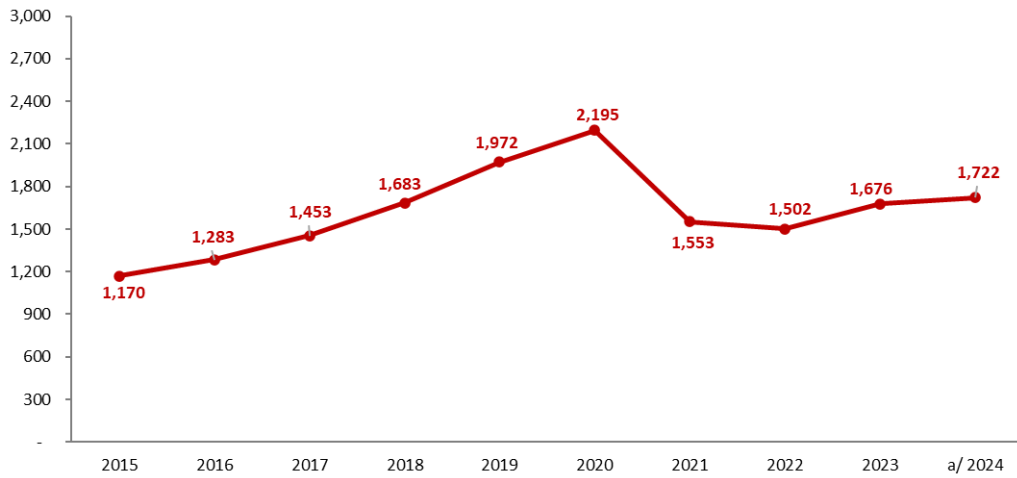
Gráfico N.º 185
ENTIDADES AGRAVIADAS CON MAYOR NÚMERO DE CASOS DE CORRUPCIÓN, A JUNIO 2024
(Cantidad)



Nota: Cada caso puede tener mas de una entidad agraviada
1/ Incluye instituciones educativas públicas de educación básica y superior
2/ Incluye: entidades agraviadas directamente relacionadas a establecimientos de salud
Fuente: Procuraduría Pública Especializada en Delitos de Corrupción (PPEDC)
Elaboración: Procuraduría Pública Especializada en Delitos de Corrupción (PPEDC)

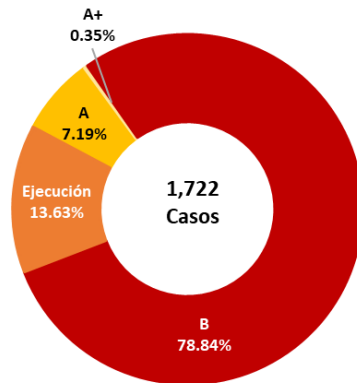
3.36 Ucayali

Gráfico N.º 186
EVOLUCIÓN DE CASOS EN TRÁMITE, 2015 - 2024
(Cantidad)



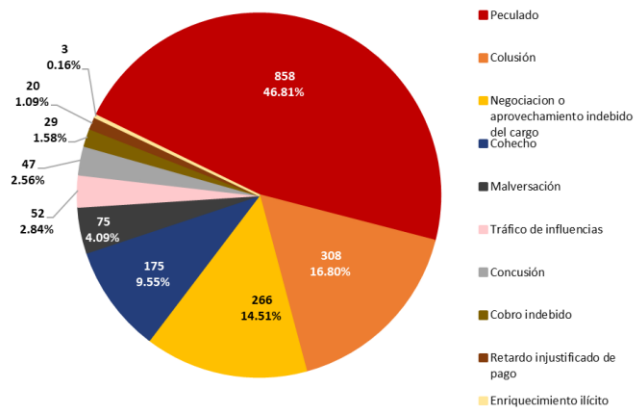
a/ Con información a junio 2024
Fuente: Procuraduría Pública Especializada en Delitos de Corrupción (PPEDC)
Elaboración: Procuraduría Pública Especializada en Delitos de Corrupción (PPEDC)

Gráfico N.º 187
CASOS EN TRÁMITE, SEGÚN IMPORTANCIA, A JUNIO 2024
(Porcentaje)



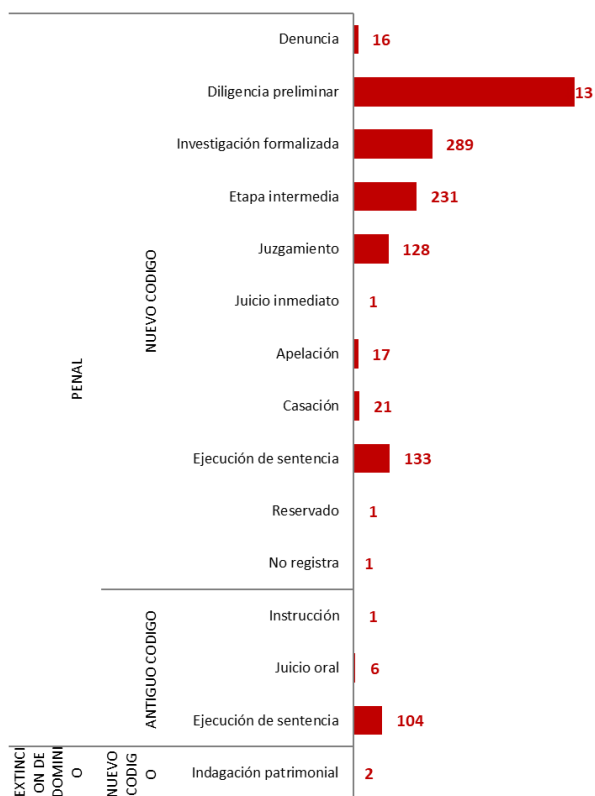
Fuente: Procuraduría Pública Especializada en Delitos de Corrupción (PPEDC)
Elaboración: Procuraduría Pública Especializada en Delitos de Corrupción (PPEDC)

Gráfico N.º 188
DELITOS DE CORRUPCIÓN MAS FRECUENTES, A JUNIO 2024
(Porcentaje)



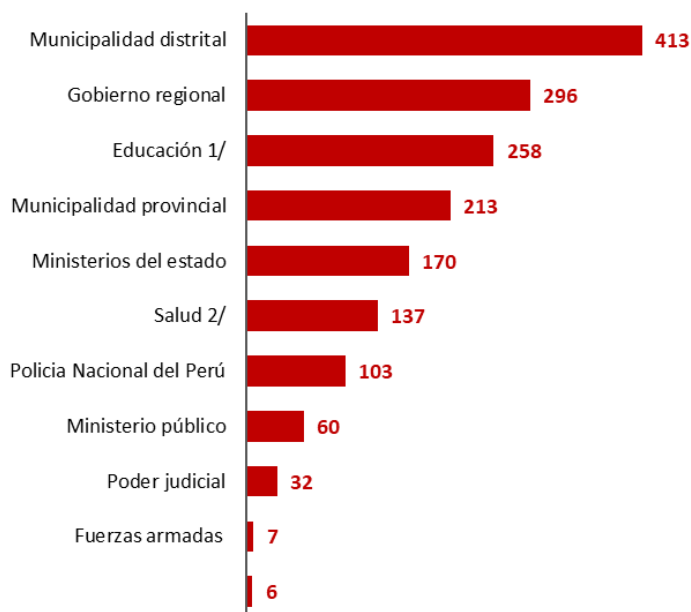
Nota: Por cada caso puede existir uno o más delitos
Fuente: Procuraduría Pública Especializada en Delitos de Corrupción (PPEDC)
Elaboración: Procuraduría Pública Especializada en Delitos de Corrupción (PPEDC)

Gráfico N.º 189
CASOS EN TRÁMITE POR CODIGO PENAL Y ETAPA PROCESAL, A JUNIO 2024
(Cantidad)



Fuente: Procuraduría Pública Especializada en Delitos de Corrupción (PPEDC)
Elaboración: Procuraduría Pública Especializada en Delitos de Corrupción (PPEDC)

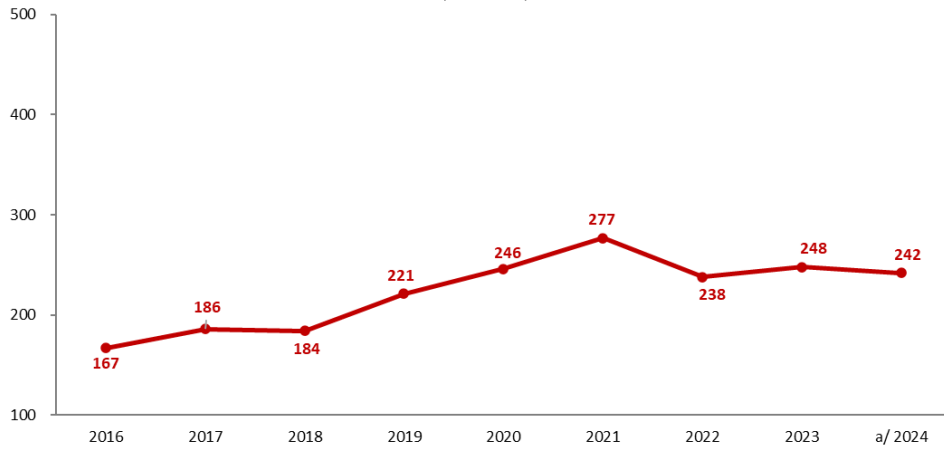
Gráfico N.º 190
ENTIDADES AGRAVIADAS CON MAYOR NÚMERO DE CASOS DE CORRUPCIÓN, A JUNIO 2024
(Cantidad)



Nota: Cada caso puede tener mas de una entidad agraviada
1/ Incluye instituciones educativas públicas de educación básica y superior
2/ Incluye: entidades agraviadas directamente relacionadas a establecimientos de salud
Fuente: Procuraduría Pública Especializada en Delitos de Corrupción (PPEDC)
Elaboración: Procuraduría Pública Especializada en Delitos de Corrupción (PPEDC)

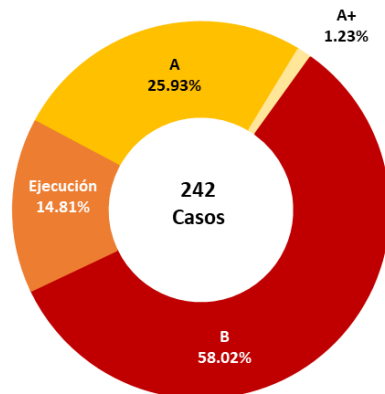
3.37 Yurimaguas

Gráfico N.° 191
EVOLUCIÓN DE CASOS EN TRÁMITE, 2016 - 2024
(Cantidad)



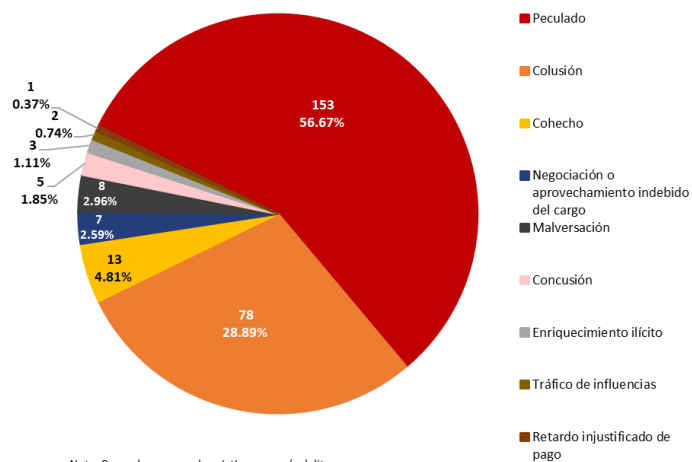
a/ Con información a junio 2024
Fuente: Procuraduría Pública Especializada en Delitos de Corrupción (PPEDC)
Elaboración: Procuraduría Pública Especializada en Delitos de Corrupción (PPEDC)

Gráfico N.° 192
CASOS EN TRÁMITE, SEGÚN IMPORTANCIA, A JUNIO 2024
(Porcentaje)



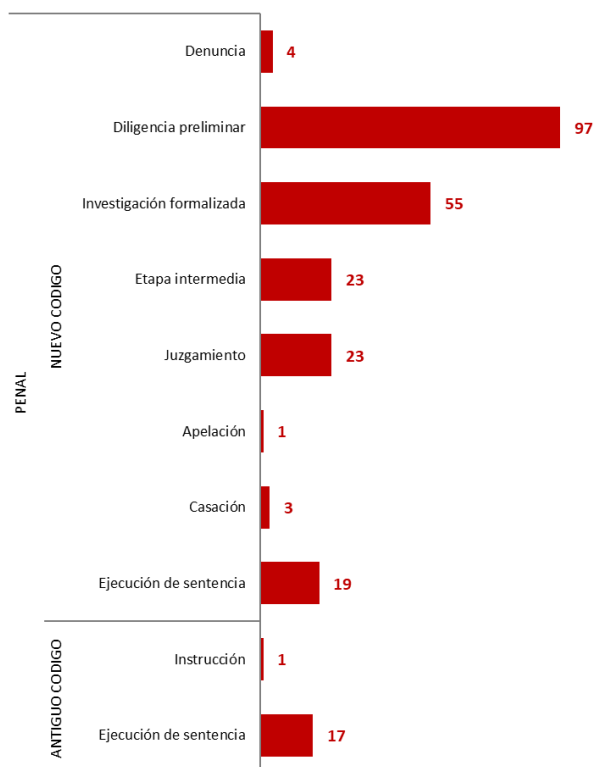
Fuente: Procuraduría Pública Especializada en Delitos de Corrupción (PPEDC)
Elaboración: Procuraduría Pública Especializada en Delitos de Corrupción (PPEDC)

Gráfico N.° 193
DELITOS DE CORRUPCIÓN MAS FRECUENTES, A JUNIO 2024
(Porcentaje)



Nota: Por cada caso puede existir uno o más delitos
Fuente: Procuraduría Pública Especializada en Delitos de Corrupción (PPEDC)
Elaboración: Procuraduría Pública Especializada en Delitos de Corrupción (PPEDC)

Gráfico N.º 194
CASOS EN TRÁMITE POR CODIGO PENAL Y ETAPA PROCESAL, A JUNIO 2024
(Cantidad)



Fuente: Procuraduría Pública Especializada en Delitos de Corrupción (PPEDC)
Elaboración: Procuraduría Pública Especializada en Delitos de Corrupción (PPEDC)

Gráfico N.º 195
ENTIDADES AGRAVIADAS CON MAYOR NÚMERO DE CASOS DE CORRUPCIÓN, A JUNIO 2024
(Cantidad)



Nota: Cada caso puede tener mas de una entidad agraviada
1/ Incluye instituciones educativas públicas de educación básica y superior
2/ Incluye: entidades agraviadas directamente relacionadas a establecimientos de salud
Fuente: Procuraduría Pública Especializada en Delitos de Corrupción (PPEDC)
Elaboración: Procuraduría Pública Especializada en Delitos de Corrupción (PPEDC)



PGE

Procuraduría General
del Estado

Procuraduría Pública Especializada en
Delitos de Corrupción